

*Thinking of you*

 **Electrolux**

Einbaugeräte 60 cm



# Einbaugeräte

2010

Profi Steam, Kompakt-Linie, Backöfen und Kochherde,  
Kochfelder, Dunstabzugshauben,  
Kühl- und Gefriergeräte, Geschirrspüler

# «Thinking of you»

«Thinking of you» bedeutet  
«Wir denken an Sie».

Wann haben Sie das letzte Mal ein Geschenk geöffnet und verzückt gerufen: «Wie konntest du das wissen? Genau das habe ich mir gewünscht?» Exakt dieses Gefühl wollen wir von Electrolux bei all jenen hervorrufen, die eines unserer Produkte auswählen und benutzen.

Wir investieren Zeit, Wissen und sehr viel Denkarbeit, um zukunftsweisende Geräte zu entwickeln, die den tatsächlichen Bedürfnissen und Wünschen unserer Kunden entsprechen.

Diese Art von Mitdenken bedeutet gleichzeitig Innovation mit Tiefblick. Nicht Design um jeden Preis, sondern Form im Interesse des Benutzers. Indem wir mitdenken, entwickeln wir Geräte, die das tägliche Leben vereinfachen und mehr Spass bereiten. Dies wiederum verschafft den Kunden die Freiheit, den ultimativen Luxus des 21. Jahrhunderts zu geniessen: nämlich die Seele baumeln zu lassen. Unser Ziel ist es, dass immer mehr Menschen bei immer mehr Tätigkeiten im Alltag, überall auf der Welt, Zeit für Musse haben.

«Thinking of you.» Dieses Versprechen von Electrolux geht über die Erfüllung der Bedürfnisse heutiger Konsumenten hinaus. Es beinhaltet auch die Verpflichtung, die umweltfreundlichsten Geräte zu produzieren – für jetzige wie auch für künftige Generationen.

Electrolux. Thinking of you.

## Einleitung

- 6** Weltweit tätig
- 8** Die grüne Marke
- 10** Elegantes Design
- 11** Design Lab
- 12** Starker Heimvorteil
- 14** Kochen ist Freude
- 16** Highlights

*Thinking of you*

**Electrolux**



## Backöfen und Kochherde

- 18** Profi Steam und Profi Steam Compact
- 20** Profi Steam – der Alleskönner
- 26** Backöfen
- 28** Inspiro-Backofen
- 34** Kompakt-Linie
- 39** Mikrowellengerät
- 40** Kochherde
- 43** Farbvarianten
- 44** Einbauzubehör und Energieetikette
- 46** Zubehör Backöfen und Herde

## Kochfelder und Steuerungen

- 48** Profiline Induktions-Wok, Induktions-Teppan Yaki und Induktions-Kochfeld
- 54** Maxima Induktions-Kochfelder
- 56** Glaskeramik-Kochfelder
- 64** Kochmulde
- 65** Zubehör und Einbauschkästen
- 66** Kombinations-Tabellen

## Dunstabzugshauben

- 68** Dunstabzugshauben
- 72** Design-Inselhauben
- 74** Design-Wandhauben
- 76** Design-Eckhaube
- 77** Flachschildhauben
- 78** Weitere Dunstabzugshauben
- 81** Zubehör



## Kühl- und Gefriergeräte

- 82** Kühl-/Gefriergeräte
- 94** Weinklimaschrank Profi Vino
- 96** Zubehör und Energieetiketten
- 98** Food Center
- 100** Design-Modell

## Geschirrspüler

- 102** Geschirrspüler mit klarer Linie
- 104** Variationen
- 106** Geschirrspüler 60 cm
- 109** Geschirrspüler 45 cm, Energieetikette
- 110** Programmklärungen, Einbauübersicht
- 111** Programmübersicht, Zubehör

## Warendeklarationen/Diverses

- 114** Elektrobacköfen
- 116** Mikrowellengerät
- 118** Einbauserde
- 119** Induktions-Kochfelder und Glaskeramik-Kochfelder
- 121** Kochmulden und Gusskochplatten
- 122** Dunstabzugshauben
- 126** Kühl- und Gefriergeräte
- 128** Geschirrspüler
- 132** Vorgezogene Recyclinggebühr
- 134** Dienstleistungen
- 135** Web Shop
- 137** Kochbücher



Wir denken,  
in der idealen Küche gibt es  
nur eine wesentliche Zutat.





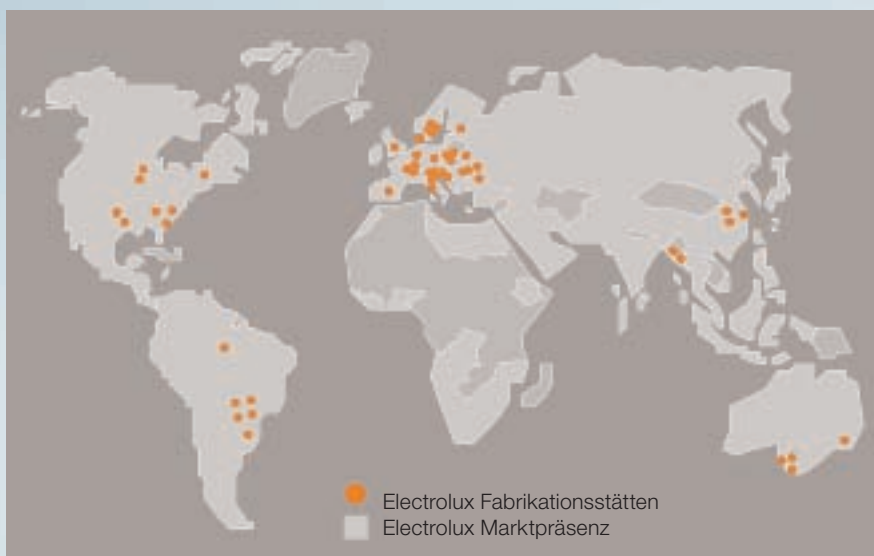
**Innovationen von Electrolux.** Erstaunlicherweise beginnen die meisten Menschen beim Planen einer neuen Küche bei den Möbelementen. Warum nicht umdenken? Fangen Sie doch mit jenen Dingen an, die sich unmittelbar auf Ihr Leben auswirken, nämlich den Elektro-Haushaltgeräten! Das Sortiment von Electrolux mit seinem eleganten, einheitlichen Design bietet eine Fülle hilfreicher Ideen. Diese Geräte sind intuitiv und auf Ihre individuellen Bedürfnisse abgestimmt. So entsteht aus dem, was man traditionell «Küche» nennt, Ihr Mittelpunkt, wo Lebensfreude, Genuss und Leidenschaft verschmelzen. Vom Profi Steam Kombi-Backofen, der für köstliche, gesunde Gourmetspeisen sorgt, bis zur Profiline Induktionsserie mit Teppan Yaki, Wok und Induktions-Kochfeld die endlose Möglichkeiten bieten, Ihre Gäste zu beeindrucken. Kurz: Jedes unserer Einbaugeräte wartet mit Innovationen auf, bei deren Entstehung wir an jemand ganz Besonderen gedacht haben – nämlich an Sie! Gehen Sie also neue Wege in der Küchengestaltung. Sie werden Spass daran haben!

*Thinking of you*

 **Electrolux**

# Weltweit tätig

Sie als Anwender unserer Produkte stets im Mittelpunkt unseres Denkens und Handelns zu sehen, das leitet uns – und das hat Electrolux zum bedeutenden Haushaltgeräte-Hersteller gemacht.



## International:

Electrolux produziert in 20 Ländern der Welt und ist in 150 Ländern vertreten.

## AEG

Seit 1994 ist AEG Teil des Electrolux Konzerns; seit dem 1. Januar 2005 gehört die starke deutsche Marke zum Portfolio von Electrolux AG Schweiz.

«Perfekt in Form und Funktion» – unter diesem Motto beruft sich die Marke heute bewusst auf ihre seit dem Gründungsjahr 1889 gewachsenen Werte: technische Faszination, Qualität, Langlebigkeit und ein klares, strukturiertes Design. Mit dieser Positionierung präsentiert sich AEG europaweit einheitlich als eine der Topbrands für anspruchsvolle, leistungsorientierte Verwender.

## Zanussi

Im Mai 1998 wurde Zanussi als weitere internationale Marke der Electrolux Gruppe in der Schweiz eingeführt. Zanussi steht für italienische Herkunft und bietet einer modernen Käuferschicht eine preisgünstige Alternative mit technologisch hochstehenden Produkten in attraktivem Design im Bereich frei stehende Geräte.

## Electrolux – weltumspannend

Electrolux ist einer der führenden Weltkonzerne für Haushaltgeräte mit Hauptsitz in der schwedischen Hauptstadt Stockholm.

Electrolux beschäftigt weltweit rund 55 000 Mitarbeitende. Das Sortiment umfasst unter anderem Waschmaschinen, Wäschetrockner, Kühl- und Gefriergeräte, Backöfen und Kochherde, Kochfelder, Mikrowellengeräte, Dunstabzüge und Geschirrspüler.

Jährlich werden in 150 Ländern 40 Millionen Geräte verkauft.



## Modernste Entwicklungsstätten

Hinter den topaktuellen Geräten von Electrolux steht eine mehrstufige Entwicklungsstruktur, die sich in drei Bereiche gliedern lässt, in denen international weit über 1000 Mitarbeitende beschäftigt sind:



### Präzision

Diese wird in allen Bereichen gefordert, vom Lehrling bis zum langjährigen Mitarbeiter. Links: Prüfung der Wärmeverteilung im Backofen.



**Die Vorentwicklung:** Der technische Bereich befasst sich mit Materialstudien, neuen Technologien, Forschung und Untersuchungen generell. In den Design-Zentren entstehen nach Trendanalysen die ersten Designansätze.

**Die Entwicklungszentren:** Sie sind in die Produktgruppen Kochen/Backen, Kühlen/Gefrieren und Waschen/Spülen gegliedert, funktionieren weitgehend unabhängig voneinander

und verarbeiten die Inputs aus der Vorentwicklung und den relevanten Sektoren zu neuen Konzepten.

**Die Konstruktion:** Hier werden schliesslich die Entwicklungsprojekte umgesetzt und die Produktionsprozesse festgelegt. So vorbereitet, können nur Geräte auf dem neusten technischen und ökologischen Stand die Produktionsstätten verlassen.



*Thinking of you*

**Electrolux**



# Die grüne Marke

Die Verantwortung Ihnen als Kunde gegenüber, nur die besten Produkte in allen Belangen anzubieten, bestimmt den Electrolux-Alltag. «Thinking of you» ist eine weltweite Verpflichtung, welche die Ökologie mit einschliesst.



Förderaktionen für energieeffiziente Haushaltgeräte in verschiedenen Schweizer Städten helfen, Geld und Energie zu sparen. So werden Käufer von «Green Spirit»-Haushaltgeräten von Electrolux mit einer Vergütung für den bewussten Umgang mit Energie belohnt. Fragen Sie Ihren lokalen Energieversorger.

MEMBER  
**MINERGIE**®

Electrolux ist Mitglied  
der Vereinigung MINERGIE®.

## Die Marke als Verpflichtung

Marken sind Orientierungshilfen für den Kunden. Der Anbieter bringt zum Ausdruck, dass er die Verantwortung für eine versprochene Leistung übernimmt. Der Kunde weiss, dass er sich auf diese Verpflichtung verlassen kann.

## Immer grünere Haushaltgeräte

Die Marktleistung von Electrolux ist die weltweite Entwicklung, Produktion und Vermarktung immer besserer, stets bequemerer und eleganterer Kühl- und Gefriergeräte, Backöfen und Kochherde, Kochfelder, Geschirrspüler, Waschmaschinen und Wäschetrockner usw. nach dem Motto «Thinking of you». Diesen Produkten ist eines gemeinsam: Sie benötigen während ihrer gesamten Lebensdauer für ihren Betrieb immer weniger Energie.

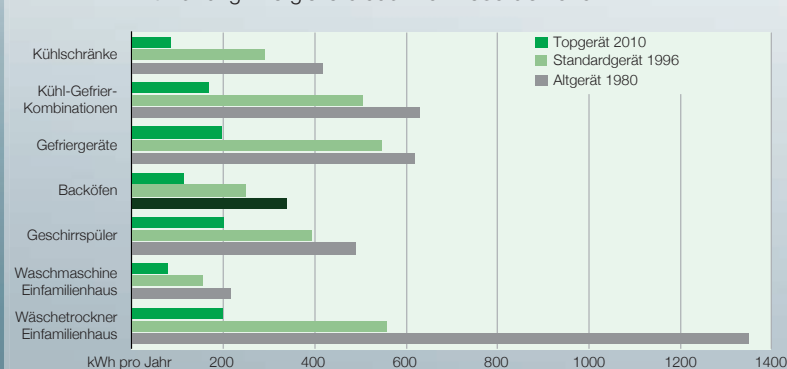
## Der «Green Spirit» von Electrolux

Respekt vor der Umwelt ist als «Green Spirit» gewissermassen schon im genetischen Code des Konzerns angelegt. Bereits Jahrzehnte vor Kyoto 1997, wo die internationale Gemeinschaft die Notwendigkeit erkannte, einen umweltfreundlicheren Weg für wirtschaftliches Wachstum zu wählen, war Electrolux unermüdlich damit beschäftigt, sowohl im Fabrikationsprozess als auch in der Logistik und in der Anwendung ihrer Produkte immer mehr Energie, Wasser und Waschmittel zu sparen. Davon profitiert nicht nur die Umwelt. Auch Sie als Konsument können gewinnen, weil Ihr Portemonnaie dank tieferer Kosten weniger belastet wird.

## Mitarberschulung

Ökologie ist bei Electrolux ein strategischer Erfolgsfaktor und das entsprechende Engagement allumfassend.

Entwicklung Energieverbrauch von 1980 bis 2010



## Markante Einsparungen

Heute kann man in einem durchschnittlichen Haushalt mit den sparsamsten Geräten im Verlauf ihrer Lebensdauer die Stromkosten um ca. 3000 Franken reduzieren.



#### Sensoren gegen Energieverlust

Automatische Abschaltung, sobald die Pfanne entfernt wird.



#### Kleine Taste, grosse Wirkung

Im Gegensatz zum Standby mit der Ein-/Austaste null Energieverbrauch.

#### Öko-Leader

«Thinking of you», die weltweite Verpflichtung der Marke Electrolux, schliesst die Ökologie mit ein, an erster Stelle und in der Tat. Heutzutage verbraucht eine typische neue Waschmaschine 60% weniger Wasser und 40% weniger Energie, ein Kühlgerät sogar 60% weniger Energie als 1990. Electrolux hat die grösste Palette an energieeffizienten Geräten und ist der Öko-Leader der Branche. In diesem Lichte erscheint die Zertifizierung von Electrolux nach dem Umweltmanagementsystem ISO 14001 bereits anno 1996 ebenso logisch wie die Verleihung des «Sustainable Energy Award 2007» durch die EU-Kommission «Generaldirektion für Energie und Transport».



#### Supersparer

Die FrostFree-Technik senkt Unterhalts- und Stromkosten.

#### Für ökologische Optimierungen ist überall Platz

Die Geschirrspüler von Electrolux haben eine Ein-/Austaste, um die Stromverschwendung zu stoppen. Die eingesparten Kosten ermöglichen 33 Gratis-Spülungen pro Jahr.

Dank der FrostFree-Technologie entfällt das Abtauen. Die Vorräte im Gefrierraum bleiben von Eis und Reif befreit. Dadurch ist ein gleichbleibend tiefer Stromverbrauch gewährleistet.

Die Aufheizzeit von Induktionskochfeldern ist extrem schnell. Da es keine eingeschalteten Kochzonen ohne Topf gibt, beträgt die Energieeinsparung gegenüber traditionellen Kochfeldern bis zu 30%.



#### Dringender Schutz der Umwelt

Das Weltklima verändert sich, die Menschen verbrauchen immer mehr Energie und pusten immer mehr CO<sub>2</sub> in die Luft. Die ökologische Balance ist ernsthaft bedroht und die Ressourcen schwinden dahin. Unsere Komfortansprüche sind Teil der Belastungen für die Umwelt.

**Electrolux plädiert aber nicht für Verzicht, sondern für intelligente Lösungen. Das entsprechende Angebot ist beim Umweltpionier der Haushaltgerätebranche deshalb besonders gross.**

#### Der Baum als ökologische Orientierungshilfe

Mit dem Baum als Symbol für besonders umweltfreundliche Geräte hat Electrolux «Green Spirit» ins Leben gerufen. Damit erhält der Konsument eine neue Orientierungshilfe für die Anschaffung ökologisch hochwertiger Produkte. «Green Spirit» kennzeichnet nicht nur Geräte mit hoher Energieeffizienz, sondern auch solche, die bisher noch keine Energieetikette erhalten, aber dennoch als besonders umweltfreundlich gelten. Dazu gehören zum Beispiel Induktionskochfelder.

**«Best in class» ist der Baum für Geräte mit der landesweit besten Energieeffizienzklasse.**

**«Green Spirit» hilft aktiv mit, bei Haushaltgeräten die ökologisch richtige Wahl zu treffen, sei es bei Neugeräten oder als Austausch im Ersatzmarkt.**



#### Die Kriterien für ein «Green Spirit»-Gerät

##### Backöfen und Kochherde

- Energieeffizienzklasse A, u.a. dank Öko-Luftführung
- Gleichzeitiges Backen, Garen, Braten und Dörren auf bis zu 3 Ebenen.

Im **Profi Steam** kann mit der Steamfunktion ein ganzes Menü in einem Arbeitsgang zubereitet werden. Intervallgaren – abwechslungsweise Heissluft und Dampf – machts möglich.

- Profi Steam-Energieeffizienzklasse A **«best in class»**

##### Kochfelder

- Induktion ermöglicht eine Energieeinsparung von bis zu 30% gegenüber traditionellen Kochfeldern.

##### Kühl- und Gefriergeräte

- Energieeffizienzklasse A+, Kühlen mit **Naturafresh-Zone**, Gefrieren mit FrostFree-Technologie.
- Energieeffizienzklasse A++ ist **«best in class»**.

##### Geschirrspülen: Energieeffizienzklasse AAA

- **A** für niedrigsten Energieverbrauch
- **A** für beste Reinigungswirkung
- **A** für beste Trockenwirkung

##### Lüften

- 5-Stufen-Luftreinigung mit Umluftbetrieb.

Weitere Informationen: [www.electrolux.ch](http://www.electrolux.ch)

Thinking of you

**Electrolux**

# Elegantes Design

Das Design mit seinen klaren Formen und edlen Materialien ist Ausdruck innovativen Denkens und Handelns unter ökologischen Aspekten, die typisch sind für Electrolux.



## Hohes Qualitätsniveau

Einwandfreies Funktionieren von Geräten darf man beim heutigen Stand der Technik im Allgemeinen voraussetzen. Geräte der Spitzenklasse strahlen jedoch bereits äusserlich ein hohes Qualitätsniveau aus, das durch gutes Design und edle Materialien unterstrichen wird.

## Ästhetische Zweckmässigkeit

Das Design, mit dem man sich umgibt, ist Ausdruck des Lebensstils, den man pflegt. Gutes Design macht nicht nur deshalb Freude, weil es die Funktion eines Objektes unterstützt, sondern auch, weil es die Richtigkeit der Wahl bestätigt. Das schnörkellose Electrolux Design zieht sich durch das ganze Sortiment und verbindet die einzelnen Produktgruppen miteinander. Profi Steam, Profi Vino, Wok, Teppan Yaki, Kochfeld, die Kompakt-Linie und die Design-Dunstabzugshauben – alles ist aus einem Guss.



# Electrolux Design Lab

Das erstmals im Jahr 2003 ausgetragene Electrolux Design Lab ist ein jährlich stattfindender weltweiter Designwettbewerb für Studenten und Studienanfänger im Fach Industriedesign. Sie sind eingeladen, innovative Ideen für die Haushaltgeräte der Zukunft vorzustellen.



## Das Thema des Wettbewerbs 2009

Zur siebten Auflage des Electrolux Design Lab hat Electrolux Studenten und Studienanfänger aufgefordert, anlässlich des 90-Jubiläums von Electrolux Ideen für Haushaltgeräte der kommenden 90 Jahre einzureichen.

## Die Aufgabestellung

Sie bestand darin, durchdachte Produkte zu entwerfen, die prägend beeinflussen können, wie Menschen in den kommenden 90 Jahren ihre Lebensmittel zubereiten und aufbewahren, wie sie ihre Wäsche waschen und das Geschirr spülen.

## Grosse Beteiligung

An die 900 Design-Studentinnen und -studenten rund um den Globus beteiligten sich am bereits renommierten Electrolux Design Lab 2009. Das Finale fand im September 2009 an der führenden Londoner Design- und Architekturmesse «100 Percent Design» statt. Der begehrte erste Preis – 5000 Euro und ein sechsmonatiges Praktikum in einem der weltweiten Electrolux Design Centers – ging an den Schweden Rickard Hederstierna. Sein genialer «Cocoon» verarbeitet verpackte Fleisch- und Fischgerichte, die per RFID (Radio Frequenz Identifikation) erkannt und erhitzt werden, ähnlich wie Popkorn in der Mikrowelle.



**Erster Platz:** Cocoon, der Fisch- und Fleischzubereiter von Rickard Hederstierna vom Lund Institute of Technology, Schweden.



**Zweiter Platz:** Water Catcher, der fliegende Regenfänger und Wasserreiniger von Penghao Shan von der Zhejiang Sci-tech University, China.



**Dritter Platz:** Renew, der intelligente Dampfkocher von Louis Filosa von der Purdue University, USA People's Choice.

# Starker Heimvorteil

Zürich, Schwanden (GL) und Mägenwil (AG) sind die Hauptträger des Schweizer Geschäftes. Im topmodernen Electrolux Werk in Schwanden werden hochwertige Einbau-Kochgeräte für den Schweizer Markt sowie für den Export produziert.



## Heimvorteil mit Tradition

Seit über 100 Jahren werden im Glarnerland hochwertige Küchengeräte entwickelt und hergestellt.

Meilensteine in der Geschichte der Electrolux AG und deren Schweizer Produktionsstätte Schwanden (GL).

- 1907** Gründung der Therma AG.
- 1913** Durchbruch mit einer elektrischen Kochplatte.
- 1922** Gründung der Electrolux AG (Electro-Lux) Zürich als Tochter der AB Electrolux Stockholm.
- 1927** Aufnahme der Fabrikation von Geräten für Gastronomieküchen.
- 1931** Unbestrittener Marktleader: 70% der Haushaltgeräte in der Schweiz tragen den Namen Therma.
- 1932** Inbetriebnahme des eigenen Emailierwerkes.
- 1935** Erweiterung des Angebotes durch Kühlschränke und Kälteanlagen.
- 1955** Therma definiert die Schweizer Küchennorm (SMS) von 55 cm Breite.
- 1964** Start der Küchenfabrikation in Glarus.
- 1972** Erster Geschirrspülautomat.
- 1978** Übergang der Therma AG in die Electrolux Gruppe Schweiz.
- 1980** Der erste Heissluft-Backofen.
- 1983** Der nach Zürich verlegte Vertrieb wird durch das neue Logistikzentrum in Mägenwil (AG) ergänzt.
- 1984** Electrolux sorgt für Aufsehen mit der Gerätelinie SWISSLINE.
- 1987** Electrolux lanciert das erste Küchenschrank-Recycling im Haushaltsektor.
- 1994** Übernahme der AEG Hausgeräte AG.
- 1996** Electrolux AG erhält als erste Firma der Branche das Zertifikat nach ISO 14001.
- 1999** Electrolux organisiert den Bereich Küchengeräte europaweit neu. Therma AG wird einer von 22 Produktionsbetrieben.
- 2000** Der erste Dampfgarer «Therma multi steam» für den Privathaushalt wird in Schwanden produziert.
- 2005** Vollständige Integration von Therma in die Marke Electrolux.
- 2006** Produktion des hunderttausendsten Profi Steams. Die Geräte aus Schweizer Produktion gelangen bis in die USA und nach Australien.
- 2007** 100 Jahre nach der Gründung werden gegen 200 000 hochwertige Einbau-Haushaltgeräte in Schwanden gefertigt.
- 2008** Einführung der kompletten Induktionsserie «Profiline» mit Teppan Yaki, Wok und Zweizonenkochfeld mit Touch-Bedienung.





### Electrolux Schweiz

Die Produktionsstätte in Schwanden, GL (links) und der Hauptsitz in Zürich (unten).



### Electrolux AG Schweiz

Die Geschichte der Schweizer Produktion von Electrolux Geräten beginnt mit der Gründung der Therma AG in Schwanden (GL) im Jahre 1907.

Heute beschäftigt Electrolux AG Schweiz an verschiedenen Standorten über 1000 Personen. Der Hauptsitz ist in Zürich, wo sich auch das grösste Electrolux Kunden Center befindet. In Schwanden (GL) befindet sich unsere Fabrik und in Mägenwil (AG) sind unsere Logistik und der Kundendienst zuhause. Electrolux ist mit den starken Marken Electrolux, AEG und Zanussi der Schweizer Marktleader im Bereich Haushaltgeräte.

Electrolux bekennt sich klar zum Produktionsstandort Schweiz. Rund zwei Drittel unserer Einbaugeräte, die in der Schweiz verkauft werden, stammen aus der Schweiz.

### Zürich – der Hauptsitz

Das Stammhaus der Electrolux AG Schweiz beherbergt die Geschäftsleitung und alle zentralen administrativen Funktionen sowie – als grosszügiges Schaufenster der Firma – das bedeutendste unserer acht Electrolux Kunden Center mit Kochstudio. Das Gebäude an der Badenerstrasse 587 in Zürich-Altstetten stammt aus dem Jahr 1948, gilt als typisches Gewerbe- und Handelshaus. Seine Fassade steht unter Denkmalschutz.

### Schwanden (GL) – die Produktionsstätte

Inmitten der Glarner Bergwelt ist Hightech zuhause. Im hochmodernen Werk verwirklicht sich das Streben nach Perfektion jährlich in nahezu 200 000 Neugeräten für das In- und Ausland. Rund 40 Prozent der hier gefertigten Produkte, vorwiegend im gehobenen Preissegment, sind für den Export bestimmt. Bestes Beispiel für die hohen Ansprüche der Schweizer Kunden an innovative Technologie, perfekte Funktionalität, elegantes Design und einfache Bedienung ist und bleibt wohl die Backofenserie Swissline. Allen voran der Profi Steam, an dem sich heute weit über 200 000 Besitzerinnen und Besitzer erfreuen.

### Einzigiger Schweizer Hersteller von Induktions- und Glaskeramikkochfeldern für den Privathaushalt

Bei den Glaskeramikkochfeldern mit und ohne Induktion sowie Induktions-Wok und Induktions-Teppan Yaki stammen sogar nahezu alle aus Schwanden. Somit ist Electrolux der einzige Schweizer Hersteller von Induktions- und Glaskeramikkochfeldern für den Privathaushalt.

### Mägenwil (AG) – das Kunden- und Logistik Center

An zentraler Lage, mit direktem Zugang zur Autobahn zwischen Zürich und Bern, errichtete Electrolux 1983 ihr Kunden- und Logistik Center. Hier befinden sich der Kundendienst und der Bereich Kleingeräte.



### Kundennah

Das Kunden- und Logistik Center Mägenwil, Aargau.



### www.electrolux.ch – Ihre offene Tür

Unser nutzenorientierter und bedienungsfreundlicher Internetauftritt eröffnet Ihnen den problemlosen Zugang zu allen wesentlichen Informationen zum Unternehmen, zu den Produkten sowie zum umfassenden Beratungs- und Service-Angebot. Ausserdem können Sie sämtliche Dokumentationen, wie Prospekte, Preislisten, Waren-deklarationen, Gebrauchsanweisungen und Planungsdokumente, als PDF-Dateien herunterladen.

# Kochen ist Freude

Ihre Küche wird zum Mittelpunkt für Familie und Gäste – mit Kochgeräten von Electrolux. Erleben Sie, wie Sie damit zur Starköchin, zum Sternekoch in Ihren eigenen vier Wänden werden können. Electrolux lädt Sie dazu im ganzen Land zu sich ein.



## Kompetente Einführung

Unsere Fachberaterinnen verraten Ihnen Tipps und Tricks für den täglichen Gebrauch der Electrolux Geräte.



## Grosszügig

Koch- und Kommunikationsstudio in Zürich.

## Acht Mittelpunkte der Sinneslust

Über die gesamte Schweiz verteilt unterhält Electrolux acht Kunden Center: in Zürich, Basel, Bern, Chur, Luzern (Emmenbrücke), St. Gallen, Lausanne (Préverenges) und Lugano (Grancia). Diese Zentren sind alle ausgestattet mit einem Ausstellungsraum für die persönliche Information und Beratung, einer Küche für Kochseminare sowie einem Quickshop für den Kauf von Zubehör (z. B. Backbleche oder Staubsauger-säcke). Auch an unserem Standort in Mägenwil finden Electrolux Kunden die beliebten Kochseminare und einen Quickshop, jedoch keine Ausstellung.

## Kostenlose Kochseminare

In dreieinhalb Stunden werden die Gäste (Gruppen zu 12 bis 24 Interessenten, Baugesuchsteller, Neubesitzer) an den Geräten von einer qualifizierten Fachberaterin instruiert. Es wird gekocht und schliesslich miteinander gegessen. Der Austausch unter Gleichgesinnten ist ebenso wertvoll. Gruppendynamik kommt zum Tragen und das Lustvolle verbindet sich organisch mit dem Lustigen. 18000 Teilnehmer jährlich wissen davon zu berichten.

## Kochkurse als gehobene Events

Im grosszügig ausgebauten Kochstudio in Zürich finden jährlich etwa 60 Anlässe für Endkunden, Absatzmittler (Architekten, Küchenbauer, Elektrofachhändler), Opinionleader, Investoren usw. statt. Das Programm umfasst Theorie, praktisches Arbeiten und ergiebiges Geniessen.





Das neue Electrolux Kunden Center Basel.



Electrolux Kunden Center Prévèrenge.



Electrolux Kunden Center Zürich.

**Anschauen und anfassen**  
 In acht Electrolux Kunden Center in der ganzen Schweiz können Sie die neuesten Geräte aus nächster Nähe in Ruhe begutachten und sich beraten lassen.



**Gut beraten:** In den Electrolux Kunden Center haben die Kunden die Möglichkeit, sich umfassend und kostenlos beraten zu lassen.

# Highlights

Vielfältige Kombinationen mit Backöfen und Kompaktgeräten. Kochen mit Dampf, im Wok und auf dem Teppan Yaki. Kühlschränke mit Natura fresh-Kaltlagerfach, Dunstabzugshauben mit Glas-Flachauszug bringen frischen Wind in die Küchen.

## Neuheit: Inspiro, der exklusive Backofen, der zu kochen weiss

Er wählt automatisch die optimalen Einstellungen für das gewünschte Gericht. Dahinter steckt eine Intelligenz basierend auf jahrzehntelanger Erfahrung, die mit Hilfe des Auto-Sensors die exakte Kombination von Beheizungsart, Temperatur und Zeit zusammenstellt, um ein perfektes Garergebnis zu erzielen.

Seite 29



## Wärmeschublade für mehr Flexibilität

Auf Knopfdruck bietet die neue Wärmeschublade stets gewärmtes Geschirr oder hält Gegartes auf der optimalen Temperatur warm, bis es serviert wird und hilft Ihnen so, Menüs auf die Minute perfekt zu koordinieren.

Seite 39



## Geschirrspüler mit komfortabler Innenbeleuchtung

Die praktische Innenbeleuchtung erhellt den gesamten Innenraum und macht das Be- und Entladen noch komfortabler und übersichtlicher.

Seite 103



## Moderne Steam-Technologie mit Koch Assistenz

Der elektronische Koch Assistent des Profi Steam EB SL70 verwöhnt mit einer Vielzahl von leckeren Gerichten jeden Gaumen und macht das Kochen dank moderner Automaten zum Kinderspiel. Die Gewichtsautomatik legt nach Eingabe des Gewichts die genaue Bratzeit fest und das Speisethermometer bringt das Filet auf den Punkt.

Seite 19



## Noch schöner denn je – die neuen Swisline-Flachschirmhauben.

Diese neuen Hauben geben Ihrer Küche den gewissen Swisline-Akzent, der Eleganz und Qualität ausstrahlt: dezent und wirkungsvoll zugleich.

Seite 70



**Freie Platzwahl mit Maxima-Kochfeldern**  
 Unabhängig von ihrer Grösse können Sie Ihre Töpfe und Pfannen hinstellen, wo immer Sie wollen. Die eingebauten Sensoren erkennen sie sofort und der Topfboden erwärmt sich. Wird die Pfanne umplatziert oder zur Seite gestellt, wird die Hitzezufuhr unterbrochen. Das bringt viel Flexibilität und spart Energie. Maxima-Kochfelder werden per Slider-Bedienung gesteuert.

**Neuheit – Öko-Timer**

Induktions- und Glaskeramik-Kochfelder von Electrolux sind neu mit dem exklusiven Öko-Timer ausgestattet. Bereits vor Ablauf der eingestellten Kochzeit schaltet sich die Kochzonen-Beheizung automatisch aus, um die Restwärme optimal zu nutzen – ein weiterer Vorteil ganz im Sinne von Green Spirit, der die Umwelt und Ihr Portemonnaie schont. Seite 55



**Swissline – Kochfelder aus Schwanden**

Sämtliche Induktions- und Glaskeramik-Kochfelder\* sowie Induktions-Wok und Induktions-Teppan Yaki stammen aus dem glarnerischen Schwanden. Somit ist Electrolux der einzige Schweizer Hersteller von Induktions- und Glaskeramik-Kochfeldern für den Privathaushalt.

\* ausgenommen GK29TC O



**Induktions-Wok und Induktions-Teppan Yaki beeindruckend mit stilvoller Ästhetik**

Neben der exklusiven Wok-Kochstelle mit integrierter Bedienung bringt Electrolux eine weitere Inspiration aus der fernöstlichen Gastronomie in den Privathaushalt: den einzigartigen Induktions-Flächengrill Teppan Yaki mit Touchbedienung aus der Profiline-Serie. Seite 49



**Profi Vino EK 1700 S**

Das klare, gradlinige Design und die edlen Materialien, wie Spiegelglas und Chromstahl, machen den Weinklimaschrank «Profi Vino» zum Blickfang, der sich auch im Wohnzimmer nicht verstecken muss. Seite 95



**Kühlgeräte mit Natura fresh-Kaltlagerfach**

In den praktischen Kaltlagerfächern mit tiefen Temperaturen von 0 bis 3° können Obst, Gemüse, Fisch und Fleisch zwei- bis drei Mal so lange aufbewahrt werden wie in konventionellen Geräten. Seite 85



**Eine schöne Kombination,  
auch für den Ersatzmarkt,**  
bestehend aus  
Profi Steam EB SL70  
und Kompaktbackofen  
EBC SL90.



# Multitalent: Profi Steam

Der Kombibackofen Profi Steam ist ein wahres Multitalent: Für jede Zubereitungsart hat er die optimale Garmethode und erlaubt so vielfältigstes Kochen auf höchstem Niveau.

## Der Profi Steam – das ist «Lifestyle»

Zum «Lifestyle» gehören Begriffe wie «gesunde Ernährung» und «Wellness». Der schonende Umgang mit den Lebensmitteln soll nicht nur die Erhaltung der Vitalstoffe (Vitamine usw.), sondern auch des Geschmacks und der Farbe gewährleisten.

Mit den exklusiven Zusatzfunktionen «Dampfgaren» und «Intervallgaren» lassen sich viele Köstlichkeiten auf unkomplizierte Art zubereiten. Selbst ein Dreigangmenü kann in ein und demselben Gerät gegart werden, was dieses Gerät mit Green Spirit «Best in class» auszeichnet. So erfüllt der Profi Steam die Anforderungen und Bedürfnisse des modernen Menschen.

Das gesamte Herd-Backofen-Sortiment ist exklusiv mit dem Stangengriff versehen.



## Bewährtes noch einfacher: der Profi Steam EB GL70

Innovationen im Detail: Der Steamer EB GL70 verbindet bewährte Steam-Technologie mit einfacherer Elektronik und mit Bedienung über Drehregler. Das Gerät ist mit der pflegeleichten Vollglastüre ausgestattet und bietet alle Vorzüge eines modernen Gerätes zu einem interessanten Preis.



## Formschön

Profi Steam EB SL70, im Hochschrank eingebaut.



## Die optimale Lösung für den Ersatz eines bestehenden Gerätes

Der Einbau des Profi Steam in Kombination mit einem Glaskeramik-Kochfeld ist so einfach wie noch nie, denn alle Kochfelder mit Touch-Bedienung können an der Apparate-Steckdose der Profi Steam-Einbaubacköfen angeschlossen werden (Zubehör AK-EB... Seite 65).



**Das innovative Kochen mit Electrolux-Geräten:**

Drei Induktionsgeräte mit integrierter Touchbedienung – das Glaskeramik-Kochfeld, der Teppan Yaki-Flächengrill und der revolutionäre Wok – bilden zusammen mit Profi Steam und der Kompaktbackofen eine echte Starbesetzung in jeder Küche.

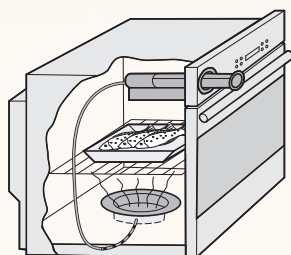


# Profi Steam – der Alleskönner

Der Profi Steam bietet stets für jede Zubereitungsart die optimale Methode. Ob Dampfgaren, Intervall Garen und Intervallgaren Plus, kombiniertes Kochen mit Heissluft und Dampf oder Grillieren mit Gross- und Kleinflächengrill – der Profi Steam kann einfach alles!

## Einsetzen leicht gemacht

Die exklusiven Einhängegitter aller Profi Steam-Geräte bieten zum schnellen Einsetzen der Bleche und Roste Einschubhilfen und lassen sich mühelos zum Reinigen entnehmen.



## Die schonende drucklose Methode

Der Profi Steam arbeitet ohne Wasseranschluss und ohne Druck. Alle Vorgänge lassen sich einfachst ausführen. Ohne das Gerät öffnen zu müssen, füllt man den Dampfgenerator bequem von aussen über die Einfüllschublade im Bedienpanel und tippt auf der Touch-Bedienung die Garzeiten für Gemüse, Terrinen, Fisch, Cremes usw. ein. Der zum Garen benötigte Dampf wird direkt und schnell im Garraum erzeugt und während des Garprozesses durch den Garsensor sicher geregelt. Das Kondensat läuft in den Dampfgenerator zurück und wird immer wieder verdampft.

**SWISSLINE**



Neue Einschubhilfe



Einfache Bedienung



Gelungenes Ergebnis dank Garsensor



Speisethermometer

## Einfache Pflege

Das Material des Garraums – das Leichtreinigungs-Swiss-Dual-Email mit Antihafteffekt – beschränkt die Pflege auf ein Minimum. Zum Entfernen von Kalkablagerungen auf dem Dampferzeuger genügt normales Essigwasser.

## Einfache Bedienung

Die Touch-Bedienung mit Fingerführung ist plan in die Blende integriert. Durch leichtes Antippen wählt man die Funktionen, die als Text und als Symbol rot im Display erscheinen. Weitere Anzeigen erfolgen laufend, wie zum Beispiel die Kerntemperatur oder die gewählte Gardauer. Zudem sind viele gängige Back-, Gar- und Intervallprogramme gespeichert – ein Koch Assistent mit viel Raffinesse. Einmal angetippt, läuft das Programm automatisch ab. Das Gerät ist bis zu 23 Std. 59 Min. vorprogrammierbar. Auch die richtige Einschubhöhe wird angeben.

## Garsensor – Steuerung bis zur Perfektion

Ein elektronisch gesteuerter Garsensor überwacht jedes Gericht während des gesamten Garprozesses und sorgt somit immer für optimale Resultate.

## Bedienerschutz beim Dampfgaren

Der Profi Steam leitet fünf Minuten vor Ende der eingestellten Garzeit die Entdampfungsphase ein, um einen übermässigen Dampfaustritt beim Öffnen der Tür zu verhindern.

## Speisethermometer

Kein Anstechen, kein Anschneiden – das Speisethermometer berechnet die Endzeit und zeigt an, wann der Braten fertig ist. Ob «saignant», «à point» oder «bien cuit», ein Signalton meldet, wann die gewünschte Kerntemperatur erreicht ist. Der Backofen schaltet sich dann automatisch ab.



**Farbenprächtig**

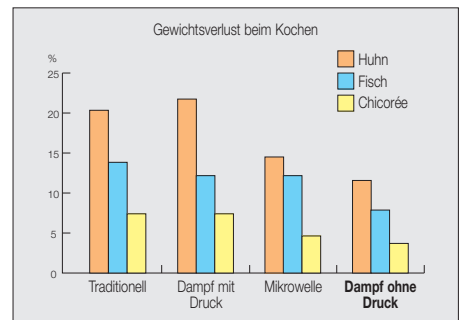
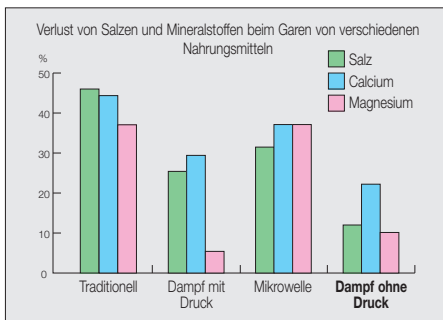
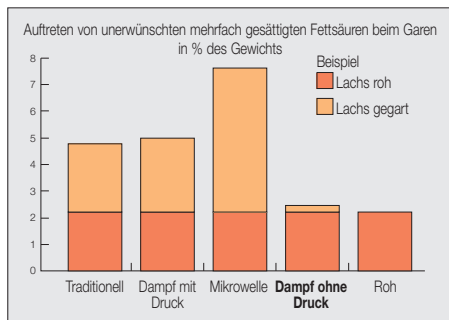
Broccoliterrine, schnell und frisch aus dem Profi Steam.

**Ansprechend**

Flunderfilet an Pernodsauce auf Gemüsebett, mit Dampf schonend gegart.



Die Vorteile des Dampfgarens der Gesundheit zuliebe



Die Methode hat diverse Vorteile. Im Vergleich zu traditionellen Methoden kann zum Beispiel beim Garen von Lachs das Auftreten von unerwünschten mehrfach gesättigten Fettsäuren grösstenteils vermieden werden. Wo bislang ein aufwendiges Wasserbad benötigt wurde, erzielt man mit Dampfgaren dasselbe Resultat nunmehr bequemer.

Die Steam-Funktion eignet sich auch bestens für das Regenerieren von Speisen, da diese weder austrocknen noch weitergaren. Ein vorheriges Auftauen von Tiefkühlprodukten ist nicht notwendig.

Unterschiedliche Nahrungsmittel wie Fisch, Gemüse und Früchte darf man ohne Weiteres gleichzeitig zubereiten. Weil die Wärme durch Kondensation übertragen wird, können sich die Aromen nicht vermischen.

Die Vitamine, Mineralien und Spurenelemente bleiben erhalten. Die Speisen haben kaum Gewichts-, Farb- oder Geschmacksverlust. Die Zugabe von Fett und Gewürzen kann stark reduziert werden.





Verschiedene Nahrungsmittel, gleichzeitig im Dampfgarer zubereitet.

### Intervallgaren und Intervallgaren Plus

Im Backraum des Profi Steam werden Heissluft und Dampf zum Intervallgaren kombiniert.

**Intervallgaren:** Heissluft 75%, Dampf 25%. Backwaren schön und knusprig wie vom Bäcker. Aromatisches, saftiges Fleisch ohne grossen Gewichtsverlust. Regenerieren bereits gekochter und angerichteter Speisen (bis zu 6 Teller mit 24 cm Ø gleichzeitig).

**Intervallgaren Plus:** Heissluft 50%, Dampf 50%. Karamellköpfler, Flans und Terrinen wie vom Traiteur. Fischfilets bleiben saftig und aromatisch.

### Kombiniertes Kochen

Der Profi Steam erlaubt die Zubereitung ganzer Menüs in einem Gerät: Fleisch z.B. in einem ersten Schritt mit Heissluft braten. Später Beilagen und Gemüse beigegeben und alles mit Dampf fertig garen lassen.



Backwaren wie vom Bäcker.

### Das Grillieren mit Gross- und Kleinflächengrill

Dank der Kombination Kleinflächengrill/Ventilator kommen Grilladen rasch und perfekt auf den Teller, beim grossen Backofenvolumen des Profi Steam sogar für eine ganze Gesellschaft. Ebenso exzellente Ergebnisse erreicht man beim Gratinieren von Gemüse und Aufläufen.

### Spezielle Anwendungsbereiche

Mit der Steam-Funktion gelingt das Sterilisieren auf einfachste und sicherste Art. Nachdem Früchte oder Tomaten kurze Zeit im Dampf waren, lassen sie sich spielend leicht häuten. Ganze Eier können direkt auf das Gitter gelegt und unbeschadet im drucklosen Dampf gegart werden.

Diese Erklärungen dienen als Orientierungshilfe und werden auf den folgenden Seiten nicht mehr wiederholt.

### Funktionssymbole

Die Erklärung der Funktionssymbole finden Sie auf der Innenseite der Umschlagklappe.

### Farben und Preise

Die Angaben zu Farben und Preisen finden Sie auf der Aussenseite der Umschlagklappe.

### Kombinationsmöglichkeiten

Kombinationsmöglichkeiten für Kochherde mit Glaskeramik-Kochfeldern oder Kochmulden auf den Seiten 66–67.

### Zubehör zu Swissline-Backöfen und -Herden

- Sonderzubehör zur Komforterweiterung im Backraum auf den Seiten 46–47.
- Einbaubehör auf Seite 44.
- Sonderzubehör für den Ersatzmarkt auf Seite 63.

### Masszeichnungen

Masszeichnungen sind in einem separaten Prospekt aufgeführt, der über [www.electrolux.ch](http://www.electrolux.ch) als PDF-Datei heruntergeladen oder bestellt werden kann.

## Profi Steam **SL** Einbau-Backofen



<b>EB SL70 cn</b>		<b>CHF 5055.–</b>
		CHF 4697.95

<b>EB SL70 we</b>		<b>CHF 4855.–</b>
		CHF 4512.10

<b>EB SL70 sp</b> Vollglasfront		<b>CHF 4855.–</b>
		CHF 4512.10

VRG (inkl. MwSt.)	CHF 11.–
-------------------	----------



### Kombi-Einbau-Backofen konventionell/Heissluft/Dampf

#### Bedienung/Ausstattung

- Touch-Bedienung
- Elektronische Zeitschaltuhr
- Display mit Textinformationen und Symbolen
- Elektronische Backofenregelung: 30–230 °C
- Speisethermometer mit Endzeitberechnung
- Vollglastür mit 4-fach-Spiegelverglasung
- Beleuchtung: 2 Halogenlampen

#### Programme/Funktionen (Tabelle S. 42)

- 12 Ofenfunktionen, 8 Zusatzfunktionen
- Rezept-, Gewichts-, Speisethermometer-automatik
- Speicher für 20 eigene Programme

#### Reinigung

- Leichtreinigungs-Swiss-Dual-Email
- Dampf-Reinigungsprogramm

#### Sicherheit

- Kindersicherung, Funktionssicherung
- Sicherheitsabschaltung
- Kühle Front

#### Zubehör


- 2 Gitterroste (Chromstahl)
- 1 Kuchenblech, 1 Kuchenblech hochrandig
- 1 Dampfrosette, 1 Quick-Schwamm 180
- 2 Glasgeschirre mit 2 Einsatzrösten
- Gratis-Gutschein für Kochbuch

#### Gerätemasse

H 59,5 / B 59,2 / T 56,7 cm

## Profi Steam **GL** Einbau-Backofen



<b>EB GL70 cn</b>		<b>CHF 4020.–</b>
		CHF 3736.05

<b>EB GL70 we</b>		<b>CHF 3820.–</b>
		CHF 3550.20

<b>EB GL70 sp</b> Vollglasfront		<b>CHF 3820.–</b>
		CHF 3550.20

VRG (inkl. MwSt.)	CHF 11.–
-------------------	----------



### Kombi-Einbau-Backofen konventionell/Heissluft/Dampf

#### Bedienung/Ausstattung

- Funktions- und Temperaturwähler
- Elektronische Zeitschaltuhr
- Display mit Symbolen
- Elektronische Backofenregelung: 30–230 °C
- Vollglastür mit 4-fach-Spiegelverglasung
- Beleuchtung: 2 Glühlampen

#### Programme/Funktionen (Tabelle S. 42)

- 6 Ofenfunktionen, 4 Zusatzfunktionen

#### Reinigung

- Leichtreinigungs-Swiss-Dual-Email

#### Sicherheit

- Kindersicherung
- Sicherheitsabschaltung
- Kühle Front


#### Zubehör

- 1 Gitterrost (Chromstahl)
- 1 Kuchenblech
- 1 Quick-Schwamm 180

#### Gerätemasse

H 59,5 / B 59,2 / T 56,7 cm

Profi Steam **SL** Compact

**EBC SL70 cn**  **CHF 4260.–**  
CHF 3959.10

**EBC SL70 we** **CHF 4160.–**  
CHF 3866.15

**EBC SL70 sp** **CHF 4160.–**  
Vollglasfront CHF 3866.15

VRG (inkl. MwSt.) CHF 11.–

**Kombi-Einbau-Backofen  
konventionell/Heissluft/Dampf****Bedienung/Ausstattung**

- Touch-Bedienung
- Elektronische Zeitschaltuhr
- Display mit Symbolen
- Elektronische Backofenregelung: 30 – 230 °C

- Tür abklappbar
- Beleuchtung: 1 seitliche Halogenlampe
- 3 Einschubhöhen für Back- und Bratfunktionen

**Programme/Funktionen** (Tabelle S. 42)

- 6 Ofenfunktionen, 5 Zusatzfunktionen
- 12 gespeicherte Rezepte
- 1 Memory-Funktion für eigene Rezepteingabe

**Reinigung**

- Leichtreinigungs-Swiss-Dual-Email

**Sicherheit**

- Kindersicherung
- Sicherheitsabschaltung
- Kühle Front

**Zubehör**

- 1 Gitterrost (Chromstahl)
- 1 Kuchenblech
- 1 Dampfrosette, 1 Quick-Schwamm 180
- 2 Glasgeschirre mit 2 Einsatzrosten
- Gratis-Gutschein für Kochbuch

**Gerätemasse**

H 37,8 / B 59,2 / T 56,7 cm

Solo Steam **GL** Compact

**EBC GL70 cn**  **CHF 2745.–**  
CHF 2551.10

**EBC GL70 sp** **CHF 2645.–**  
Vollglasfront CHF 2458.20

VRG (inkl. MwSt.) CHF 11.–

**Einbaugerät  
Dampf****Bedienung/Ausstattung**

- Flache Touch-Bedienung
- Elektronische Zeitschaltuhr
- Display mit Symbolen
- Elektronische Temperaturregelung

- Tür abklappbar
- Beleuchtung: 1 seitliche Halogenlampe
- 3 Einschubhöhen für Garfunktionen

**Programme/Funktionen** (Tabelle S. 42)

- 1 Steam-Funktion, 3 Zusatzfunktionen
- 12 gespeicherte Rezepte
- 1 Memory-Funktion für eigene Rezepteingabe

**Reinigung**

- Leichtreinigungs-Swiss-Dual-Email

**Sicherheit**

- Kindersicherung
- Sicherheitsabschaltung
- Kühle Front

**Zubehör**


- 1 Gitterrost (Chromstahl)
- 1 Quick-Schwamm 180
- 1 Glasgeschirr mit 1 Einsatzrost

**Gerätemasse**

H 37,8 / B 59,2 / T 56,7 cm

## Zubehör: elegante Schublade



**SEA KD 6070 cn**  **CHF 315.–**  
CHF 292.75

**Schublade mit Chromstahlfront**

Diese elegante Schublade mit Chromstahlfront mit Anti-Fingerprint-Edelstahl-Beschichtung passt perfekt zum Design der neuen Kompakt-Linie und kann unter allen Kompakt-Backöfen eingebaut werden.

Das ist besonders praktisch, wenn in Ihrer Küche bereits eine 45er-Nische (Höhe) vorhanden ist. Sie dient zur Aufbewahrung von Kuchenblechen, Rosten und anderen Backutensilien und ist mit einer Antirutschmatte ausgerüstet.

**Gerätemasse**

H 7 / B 59,2 / T 50,4 cm



**Grosse Menüs in  
einem Arbeitsgang**

Die Kombination Einbaubackofen  
EB SL60 über Profi Steam  
Compact EBC SL70.





# Zeitgewinn

Vorspeise, Hauptgang und Nachtisch in einem Arbeitsgang – dank der eleganten Kombination eines Backofens der Super-Luxe-Linie und dem Profi Steam Compact. Lassen Sie die Geräte arbeiten und geniessen Sie den Aperitif mit Ihren Freunden! Ein Backofen mit pyrolytischer Selbstreinigung macht alles noch einfacher!

## Intelligente, vielseitige Kombinationen

Die Swissline-Geräte von Electrolux lassen keine Wünsche offen. Je nach Bedarf können die Backöfen mit den neuen Kompaktgeräten Compact Classic, Profi Steam Compact oder mit einem Kompaktbackofen mit Mikrowelle kombiniert werden. Daraus ergeben sich bis zu neun Garmethoden.


Im Backofen schmort zum Beispiel ein Lammgigot sanft bei Niedertemperatur und bleibt so saftig und zart, während im Profi Steam Compact ein Sbrinzflan im Dampf gegart wird. Das Bewirten der Gäste mit mehrgängigen Menüs wird zum Vergnügen für alle. Die Elektronik der Geräte erlaubt ein genaues Timing der verschiedenen Gerichte. Während die Backöfen arbeiten, hat der Gastgeber alle Zeit für seine Freunde.

Die Kombination Backofen EB SL60 über Profi Steam Compact EBC SL70 spart nicht nur Platz, sondern bietet die Möglichkeit der Zubereitung ganzer Menüs – von der Vorspeise bis zum Dessert – in einem Arbeitsgang.



## Das pyrolytische Selbstreinigungssystem

Jetzt wird die Backofenreinigung noch einfacher und effizienter. Wenn Sie bei geschlossener Backofentür die Pyrolyse-Funktion aktivieren, werden alle Rückstände bei hoher Temperatur zu Asche und können nun leicht abgewischt werden. Ein zusätzlicher Katalysator reinigt die austretenden Wrasen und sorgt so für noch mehr Sauberkeit.



## Die reinigungsfreundliche Tür des EB GL80/SL80 A

Viel Komfort beim Reinigen bringt auch die voll verglaste, absolut glatte Türinnenseite. Verschmutzungen in den Zwischenräumen können ohne spezielle Werkzeuge leicht entfernt werden. Mit der Pyrolyse-Funktion wird Ihr Backofen anschliessend wieder ganz sauber.



## Lammgigot

Das Rezept finden Sie in unserem Kochbuch «Fleisch sanft garen bei Niedertemperatur» von Annemarie Wildeisen (Kochbücher auf Seite 136).





**Der «Inspiro» EB SL80 A  
mit Wärmeschublade WS 290 cm**

Eine Kombination, die es in sich hat und  
den Küchenkomfort noch steigert.

Über die praktische Schublade orientiert Sie Seite 39.



# Inspiro – perfektes Ergebnis auf Knopfdruck


Der Inspiro-Backofen von Electrolux lässt jedes Gericht dank der exklusiven Autosensor-Technologie fast wie von selbst perfekt gelingen. Sie entscheiden was auf den Tisch kommt – der Inspiro übernimmt den Rest.

## Neuheit: Inspiro – der Backofen der zu kochen weiss


Dank des fortschrittlichen Autosensors und einer Datenbank, gefüllt mit jahrzehntelanger Kocherfahrung, wählt Inspiro für jedes gewünschte Gericht vollautomatisch immer die richtige Temperatur, Zeit und Ofenfunktion.

Sie wählen nur noch die entsprechende Speise und stellen diese auf die im Display angegebene Einschubebene. Den Rest übernimmt der Ofen. Er stellt sich selbst ab und macht Sie darauf aufmerksam, dass es Zeit zum Essen ist. Dabei lässt er Sie immer wieder glänzen, als wären Sie ein Profi.

Selbstverständlich, lässt sich der Inspiro auch wie ein ganz gewöhnlicher Backofen manuell bedienen.



Display mit Textinformationen in 25 Sprachen und Symbolen.



## Inspiro – einfachste Bedienung mit einer Hand

Der intuitive Navigations-Drehwähler führt Sie bequem durch das klar strukturierte Menüsystem und somit zur gewünschten Funktion. Durch Drehen wechselt man von einem Menüpunkt zum nächsten und wählt per Druck auf dem «OK»-Knopf aus. Das Display informiert Sie immer übersichtlich über den aktuellen Stand.



**Pyrolytische Selbstreinigung**  
Drei Programmstufen lassen Fettreste und andere Rückstände mit wenigen Handgriffen verschwinden. Und wenn Sie wollen, erinnert Sie der Inspiro daran, wann der richtige Zeitpunkt zum Aktivieren der Selbstreinigung ist.



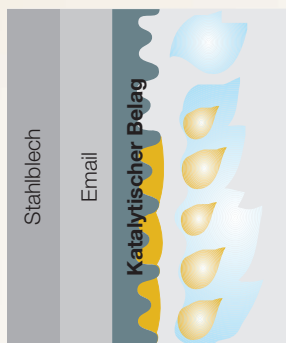
## Odorfilter – Fett- und Geruchsfilter

Beim Braten und Garen entstehen zwangsläufig Dünste und ausströmende fetthaltige Luft, die trotz des meist schmackhaften Wohlgeruchs nicht beliebt sind und sich in den Räumen niederschlagen. Dies lässt sich einfach durch den zugeschalteten Odorfilter verhindern. Seine Wirkungsweise erweist sich gerade beim Anwenden der Pyrolyse als sehr effektiv.



# Nur für die Schweiz

Die Swisssline-Geräte sind exklusiv für die Schweiz hergestellt. Die Linie zeichnet sich aus durch die Verbindung innovativer energiesparender Technik mit den klaren Formen eines eleganten Designs.



## Katalytische Reinigung

Verdampfen von Schmutz und Fett.



## Anti-Fingerprint-Edelstahl-Beschichtung:

Edelstahlfronten gehören nicht von ungefähr zu den beliebtesten Designelementen bei Einbaugeräten. Sie sind schön, unverwundlich und passen in fast jedes Küchenambiente. Mit der neuartigen Anti-Fingerprint-Edelstahl-Beschichtung sind nun auch Fingerabdrücke nicht mehr sichtbar, was den Reinigungsaufwand erheblich reduziert.



Katalytischer Belag

## Die Super-Luxe-Linie

Die Kochherde und Backöfen der SL-Linie lassen keine Wünsche offen. Sie verfügen über modernste Kochtechnik, einfachste Bedienung und eine perfekte Ausstattung. Optisch besticht das Zusammenspiel der edlen Materialien. Die Ausführung in «Schwarz-Spiegel» zeigt höchstes Niveau.

## Die Grand-Luxe-Linie

Die Kochherde und Backöfen der GL-Linie präsentieren sich in unverwechselbar schönen Ausführungen. Die Materialien – Glas und Chrom – bringen auch die Umgebung optimal zur Geltung. Diese Modelle eignen sich ebenfalls für den gehobenen Wohnbereich.

## Die Luxe- und die Komfort-Linie

Die eleganten Metallblenden der Kochherde und Backöfen dieser Komfortstufe verleihen, zusammen mit den ergonomischen Griffen, den Geräten eine solide Note.

## Das katalytische Swiss-Clean-Selbstreinigungssystem

Die Innenseite des Backofens ist mit einem porösen katalytischen Belag beschichtet. Dieser bewirkt, dass während des Betriebs bei einer Hitze von über 200°C Schmutzpartikel und Fettspritzer geruchlos und giftfrei oxidieren. Eine Alu-Bodenschale, eingelegt unter dem Heizkörper der Unterhitze, schützt den Backofenboden vor Überlaufendem, minimiert dank Wärmerückstrahlung den Energiever-



Swiss-Clean-Email

brauch und verkürzt die Aufheizzeit. Der Reinigungsaufwand wird auf ein Minimum beschränkt, und aggressive Mittel werden überflüssig.

## Leichtreinigungs-Swiss-Clean-Email


Die neue leicht zu reinigende Backofen-Emailierung mit Antihafteffekt «Swiss-Clean-Email» zeichnet sich durch ihre glatte, praktisch porösfreie Oberfläche aus, auf welcher Bratensaft und Fettspritzer kaum noch haften können.

## Innenliegende steckbare Heizkörper

Die Swisssline-Backöfen (*ausgenommen EB SL70/EB GL70, EB SL 80 A/EB GL 80 und alle EBC-Modelle*) sind mit innenliegenden steck- und leicht auswechselbaren Heizkörpern ausgestattet. Diese sind im Vergleich zu aussenliegenden Heizkörpern dank intensiverer Wärmeübertragung schneller und energiesparender. Viele Back- und Garvorgänge können ohne Vorheizen durchgeführt werden.

## Die Lüftungssysteme

Herde und Backöfen sind mit dem Öko-Backraumlüftungs- und Nischenbelüftungssystem ausgestattet.



**Kühle und saubere Backofentüren**  
Alle Einbauberde und -backöfen verfügen über einfach aushängbare Vollglastüren mit Drei- oder Vierfachverglasung, welche die Temperatur an der Backofenfront spürbar senken. Ausserdem sind die Ofentüren ringsum dicht verschlossen, sodass sie innen nicht verschmutzen können. Die glatte Türinnenseite, die weder Kanten noch Ecken hat, bietet zusätzliche Reinigungsfreundlichkeit.

### Auf drei Ebenen garen und backen mit Heissluft

Mit dieser Funktion können Sie zeit- und energiesparend auf bis zu drei Ebenen gleichzeitig backen, garen und braten. Selbst ganze Menüs werden problemlos in einem Arbeitsgang bewältigt, ohne dass sich die Gerüche von einer Speise auf die andere übertragen.

### Der diagonale Motordrehspieß und das Speisethermometer

Die Backöfen der Komfortstufe SL60 verfügen über einen diagonalen Motordrehspieß, der automatisch die Drehrichtung wechselt. Somit kann auch mit dem Speisethermometer am Drehspieß die Kerntemperatur im Bratgut gemessen und im Display angezeigt werden. Ist die gewählte Temperatur erreicht, wird das Gerät nach vorhergehendem Signalton gradgenau abgeschaltet. So lassen sich herrlich rundum knusprige Braten zubereiten.

### Die Niedertemperatur-Automatik

Kurzes Anbraten genügt, denn das schonende Nachgaren übernimmt die Niedertemperatur-Automatik. Fleischstücke oder anderes geeignetes Gargut werden unter präziser Temperatursteuerung im Backofen qualitätsverbessernd zart gegart. Und dies erst noch mit bis zu 30% weniger Gewichtsverlust und bis zu 40% weniger Energieverbrauch als bei herkömmlichen Garmethoden.  
*(Bei allen SL-Modellen.)*

### Der Turbogrill

Er ist bei allen Kochherden und Backöfen vorhanden (*ausgenommen EH K10, EBC GL70, EBC GL90*) und eignet sich speziell für grosse Grilladen wie Poulets und Braten. Wenn zusätzlich das hohe Kuchenblech mit Einlegesieb benützt wird, reduzieren sich die Fettreste auf ein Minimum, und das überschüssige Fett bleibt im Blechboden. Ideal für Kalorienzähler!



**SWISSLINE**

Backen auf drei Ebenen.



Drehspieß mit Thermometer.

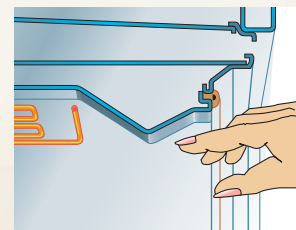
Bedienung durch sanfte Berührung.



### Einfache Touch-Bedienung

Die gewünschte Funktion ist durch leichtes Berühren wählbar. Sie erscheint in roter Farbe als Text sowie als Symbol (in 25 Sprachen programmierbar). Jeder Betriebsart ist eine empfohlene Temperatur zugeordnet. Selbstverständlich werden auch Funktionen wie Aufheizen, Drehspießbetrieb, Zeit, Speisethermometer, Temperatur usw. angezeigt.

Zudem sind gängige Back- und Bratprogramme gespeichert – ein Koch Assistent mit viel Raffinesse. Einmal angetippt, läuft das Programm automatisch ab. Zusätzlich wird die richtige Einschubhöhe angegeben. Eine Zeitanzeige orientiert Sie laufend über die noch benötigte Zeit. So kommen alle Speisen rechtzeitig auf den Tisch!



### Berührungsschutz


Die speziell geformte Backofendecke verhindert ein unabsichtliches Berühren des oberen Heizkörpers.



Neuheit: Super-Luxe **SL** «Inspiro»

**EB SL80 A cn**  **CHF 4390.-**  
CHF 4079.95  
VRG (inkl. MwSt.) CHF 11.-

Super-Luxe **SL**

**EB SL60 cn**  **CHF 3585.-**  
CHF 3331.80  
**EB SL60 sp** **CHF 3385.-**  
Vollglasfront CHF 3145.90  
VRG (inkl. MwSt.) CHF 11.-

Grand-Luxe **GL**

**EB GL80 cn**  **CHF 3210.-**  
CHF 2983.25  
VRG (inkl. MwSt.) CHF 11.-

**Kombi-Einbaubackofen  
konventionell/Heissluft****Bedienung/Ausstattung**

- Navigations-Drehwähler-Einknopfbedienung
- Elektronische Zeitschaltuhr
- Display mit Textinformationen (25 Sprachen) und Symbolen
- Elektronische Backofenregelung: 30 – 300 °C
- Speisethermometer mit Endzeitberechnung
- Aushängbare Backofentür mit 4-fach-Spiegelverglasung, demontierbar zum Reinigen
- Beleuchtung: 2 Lampen (1 Halogen)

- Aussenliegende Heizelemente

**Programme/Funktionen** (Tabelle S. 42)

- 8 Ofenfunktionen, 8 Zusatzfunktionen
- Auto-Kochen und traditionelles Kochen

**Reinigung**

- Pyrolytisches Selbstreinigungssystem mit Katalysator (3h15; 2h45; 2h15)
- Pyrolyse-Empfehlung
- Abluftreinigung durch speziellen Fett- und Geruchsfilter

**Sicherheit**

- Kindersicherung, Funktionssicherung
- Sicherheitsabschaltung
- Kühle Front

**Zubehör**

- 1 Gitterrost
- 1 Kuchenblech, 1 Kuchenblech hochrandig

**Gerätemasse**

H 59,5 / B 59,2 / T 56,7 cm

**Kombi-Einbaubackofen  
konventionell/Heissluft****Bedienung/Ausstattung**

- Touch-Bedienung
- Elektronische Zeitschaltuhr
- Display mit Textinformationen (25 Sprachen) und Symbolen
- Elektronische Backofenregelung: 30 – 300 °C
- Speisethermometer mit Endzeitberechnung
- Vollglastür mit 4-fach-Spiegelverglasung

- Beleuchtung: 2 Lampen (1 Halogen)

- Innenliegende, steckbare Heizelemente

- Alu-Bodenschale

**Programme/Funktionen** (Tabelle S. 42)

- 8 Ofenfunktionen, 8 Zusatzfunktionen
- Rezept-, Gewichts-, Speisethermometer-automatik
- Speicher für 20 eigene Programme

**Reinigung**

- Katalytisches Swiss-Clean-Selbstreinigungssystem

**Sicherheit**

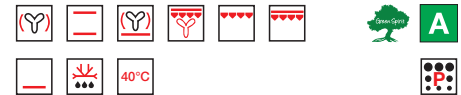
- Kindersicherung, Funktionssicherung
- Sicherheitsabschaltung
- Kühle Front

**Zubehör**

- 1 Gitterrost
- 1 Kuchenblech, 1 Kuchenblech hochrandig

**Gerätemasse**

H 59,5 / B 59,2 / T 56,7 cm

**Kombi-Einbaubackofen  
konventionell/Heissluft****Bedienung/Ausstattung**

- Bedienwähler mit Schalterskala-Beleuchtung
- Elektronische Zeitschaltuhr
- Display mit Symbolen

- Elektronische Backofenregelung: 30 – 300 °C

- Aushängbare Backofentür mit 4-fach-Spiegelverglasung, demontierbar zum Reinigen
- Beleuchtung: 2 Lampen (1 Halogen)

- Aussenliegende Heizelemente

**Programme/Funktionen** (Tabelle S. 42)

- 7 Ofenfunktionen, 4 Zusatzfunktionen

**Reinigung**

- Pyrolytisches Selbstreinigungssystem mit Katalysator (2h45; 2h15)

**Sicherheit**

- Kindersicherung
- Sicherheitsabschaltung
- Kühle Front

**Zubehör**

- 1 Gitterrost
- 1 Kuchenblech, 1 Kuchenblech hochrandig

**Gerätemasse**

H 59,5 / B 59,2 / T 56,7 cm

Luxe L



<b>EB GL40X cn</b>		<b>CHF 2725.-</b> CHF 2532.55
<b>EB GL40X we/sp**</b> ** Vollglasfront		<b>CHF 2525.-</b> CHF 2346.65
<b>EB GL40 cn</b>		<b>CHF 2570.-</b> CHF 2388.50
<b>EB GL40 we/sp**</b> ** Vollglasfront		<b>CHF 2370.-</b> CHF 2202.60
VRG (inkl. MwSt.)		CHF 11.-

<b>EB L40X cn</b>		<b>CHF 2320.-</b> CHF 2156.15
<b>EB L40X we/sw</b>		<b>CHF 2220.-</b> CHF 2063.20
<b>EB L40 cn</b>		<b>CHF 2170.-</b> CHF 2016.75
<b>EB L40 we/sw</b>		<b>CHF 2070.-</b> CHF 1923.80
VRG (inkl. MwSt.)		CHF 11.-

<b>EB L20 cn</b>		<b>CHF 2040.-</b> CHF 1895.90
<b>EB L20 sw</b>		<b>CHF 1940.-</b> CHF 1802.95
VRG (inkl. MwSt.)		CHF 11.-



**Kombi-Einbaubackofen konventionell/Heissluft**

**Bedienung/Ausstattung**

- Bedienwähler mit Schalterskala-Beleuchtung
- Elektronische Zeitschaltuhr
- Temperaturwahl 50 – 275 °C
- Vollglastür mit 4-fach-Spiegelverglasung
- Beleuchtung: 2 Glühlampen
- Innenliegende, steckbare Heizelemente
- Alu-Bodenschale

**Programme/Funktionen** (Tabelle S. 42)

- 7 Ofenfunktionen, 1 Zusatzfunktion

**Reinigung**

- Leichtreinigungs-Swiss-Clean-Email (**X-Modelle** = Katalytisches Swiss-Clean-Selbstreinigungssystem)

**Sicherheit**

- Kühle Front

**Zubehör**

- 1 Gitterrost
- 1 Kuchenblech, 1 Kuchenblech hochrandig

**Gerätemasse**

H 59,5 / B 59,2 / T 56,7 cm

**Kombi-Einbaubackofen konventionell/Heissluft**

**Bedienung/Ausstattung**

- Bedienwähler
- Elektronische Zeitschaltuhr
- Temperaturwahl 50 – 275 °C
- Vollglastür mit 4-fach-Spiegelverglasung
- Beleuchtung: 2 Glühlampen
- Innenliegende, steckbare Heizelemente
- Alu-Bodenschale

**Programme/Funktionen** (Tabelle S. 42)

- 7 Ofenfunktionen, 1 Zusatzfunktion

**Reinigung**

- Leichtreinigungs-Swiss-Clean-Email (**X-Modelle** = Katalytisches Swiss-Clean-Selbstreinigungssystem)

**Sicherheit**

- Kühle Front

**Zubehör**

- 1 Gitterrost
- 2 Kuchenbleche

**Gerätemasse**

H 59,5 / B 59,2 / T 56,7 cm

**Kombi-Einbaubackofen konventionell/Heissluft**

**Bedienung/Ausstattung**

- Bedienwähler
- Temperaturwahl 50 – 275 °C
- Vollglastür mit 4-fach-Spiegelverglasung
- Beleuchtung: 2 Glühlampen
- Innenliegende, steckbare Heizelemente
- Alu-Bodenschale

**Programme/Funktionen** (Tabelle S. 42)

- 7 Ofenfunktionen, 1 Zusatzfunktion

**Reinigung**

- Leichtreinigungs-Swiss-Clean-Email

**Sicherheit**

- Kühle Front

**Zubehör**

- 1 Gitterrost
- 2 Kuchenbleche

**Gerätemasse**


H 59,5 / B 59,2 / T 56,7 cm



**Praktische Kombination,  
auch für den Ersatzmarkt,**  
mit Mikrowellen-Kompaktbackofen  
EBC SL90 und  
Profi Steam Compact EBC SL70.

**SWISSLINE**

Schweizer Qualitätsprodukt  
Die Backöfen der Kompakt-Linie werden in  
der Schweiz entwickelt und hergestellt.





# Flexibel: Compact Line

Diese Linie begeistert mit ihren kompakten Ausmassen all jene, die Wert auf Unabhängigkeit und Flexibilität legen und trotzdem hohe Ansprüche an Design, Bedienungskomfort und Technik stellen.



**Kombination der Superlative:** 2 Normalbacköfen und 2 Kompaktgeräte als Block: EB SL70, EB SL60, EBC SL90 und EBC SL70 (von oben l. nach unten r.).

## Ihre Vorlieben im Mittelpunkt

Der wichtigste Vorteil der Kompakt-Linie ist ihre grosse Vielseitigkeit. Es gibt unzählige Gerätekombinationen, die sich auf die unterschiedlichsten Gegebenheiten, Wünsche und Vorlieben abstimmen lassen. Mit der Kompakt-Linie ist das schnelle Zubereiten von gesunden kleinen Menüs ebenso möglich wie dasjenige von grossen Festessen.

## Das Kompakt-Sortiment

Electrolux präsentiert fünf Kompaktgeräte, die nicht nur durch modernstes Design total überzeugen: vier Multitalente, die auf engstem Raum fast alles können, und neu auch ein reines Dampfgargerät. Grundsätzlich kann jede Küche mit Kompaktgeräten ausgerüstet oder ergänzt werden. Für jede Wohnsituation gibt es die ideale Lösung. Wo der Raum jedoch knapp ist, zeigt sich die wahre Grösse der Kleinen.

## Neuheit: Noch mehr Flexibilität mit Wärmeschubladen

Die neuen Wärmeschubladen bieten auf Knopfdruck stets angenehm gewärmtes Geschirr. Oder sie helfen, Menüs auf die Minute genau zu koordinieren, indem bereits Gegartes bis zu seinem Einsatz auf Serviertemperatur warmgehalten wird.



**Compact Steamer EBC SL70** mit der neuen Wärmeschublade WS 210.



**Gradlinig:** Die horizontale Kombination mit drei Kompaktgeräten EBC SL90, EBC GL60, EBC SL70.

Electrolux hat fünf Kompaktgeräte im Programm: vier Multitalente, die alle auf engstem Raum fast alles können, und ein reines Dampfgargerät.

### Compact Classic

Man braucht nicht unbedingt einen grossen Backofen, um vollwertig garen, braten und backen zu können. Auch auf kleinstem Raum gelingen Kuchen, Wähen oder Brote bestens. Dieser klassische Backofen mit Heissluft und Grill verfügt über fünf verschiedene Garfunktionen und zwölf gespeicherte Rezepte. Eine Memory-Funktion erlaubt das Speichern eines eigenen oft verwendeten Rezepts.

### Profi Steam Compact

Gesunde Ernährung – dafür ist der Profi Steam Compact zuständig. Und weil er nicht nur dampfgaren kann, bewältigt er ein ganzes Menü – dank gleichzeitigem Garen auf zwei Ebenen.

Dieser Kombibackofen verfügt über sieben verschiedene Garfunktionen und zwölf gespeicherte Rezepte. Eine Memory-Funktion erlaubt das Speichern eines eigenen oft verwendeten Rezepts. Der Dampf lässt sich in 5°C-Schritten von 50 bis 96°C einstellen. Wie der Profi Steam beherrscht dieses Gerät das Intervallgaren.

### Solo Steam Compact

Die Ergänzung der Kompakt-Linie für all jene, die lieber mit einem reinen Dampfgargerät arbeiten.

### Compact Mikrowelle + Grill

Die schnelle Welle zum Auftauen, Garen und Gratinieren mit zehn automatischen Auftau- und Garprogrammen sowie einer Memory-Funktion für eine viel verwendete Eingabe.

### Compact Mikrowelle + Grill oder Compact Heissluft + Mikrowelle + Grill

Ein Mikrowellen-Backofen ist die ideale Ergänzung zu Compact Classic und Profi Steam Compact. Mit diesen Geräten kann man viele Gerichte problemlos zubereiten.

Dieses Kombigerät ist ein vollwertiger Backofen mit Mikrowelle und verfügt über zwölf automatische Auftau- und Garprogramme sowie eine Memory-Funktion für eine viel verwendete Eingabe.

Zu den Kompaktgeräten im Electrolux Sortiment gibt es natürlich auch die passenden Kühlschränke, Kochstellen, Dunstabzüge und Geschirrspüler. Alle Geräte besitzen den bekannt hohen Qualitätsstandard von Electrolux.



Apérogebäck



Gelungene Desserts



Gesunde Ernährung

# Kombinationen

Die Kompakt-Linie erlaubt für jede Wohnsituation die ideale Lösung. Das einheitliche gradlinige Design, das alle Electrolux Einbaubacköfen auszeichnet, erlaubt vielfältige elegante Kombinationen.



**Kombination zweier Geräte nebeneinander**  
Compact Classic EBC GL60  
Profi Steam Compact EBC SL70 oder  
Solo Steam Compact EBC GL70



**Kombination, auch als Ersatzlösung**  
Einbaubackofen EB SL70  
Profi Steam Compact EBC SL70 oder  
Solo Steam Compact EBC GL70,  
Zubehör: HA 35/55



**Kombination Einbaubackofen mit Wärmeschublade**  
Einbaubackofen EB SL70  
Wärmeschublade WS 290



**Kombination dreier Geräte nebeneinander**  
Compact Heissluft+Mikrowelle+Grill EBC SL90  
oder Compact Mikrowelle+Grill EBC GL90  
Compact Classic EBC GL60  
Profi Steam Compact EBC SL70



**Kombination, auch als Ersatzlösung**  
Profi Steam EB SL70 ergänzt mit Compact  
Heissluft+Mikrowelle+Grill EBC SL90 oder  
Compact Mikrowelle+Grill EBC GL90,  
Zubehör: HA 35/55



**Kombination Kompaktgerät mit Wärmeschublade**  
Compact Classic EBC GL60  
Wärmeschublade WS 210



## Compact Classic



<b>EBC GL60 cn</b>		<b>CHF 2225.-</b> CHF 2067.85
<b>EBC GL60 we</b>		<b>CHF 2125.-</b> CHF 1974.90
<b>EBC GL60 sp</b> Vollglasfront		<b>CHF 2125.-</b> CHF 1974.90
VRG (inkl. MwSt.)		CHF 11.-


**Einbaubackofen  
Heissluft/Grill**
**Bedienung/Ausstattung**

- Touch-Bedienung
- Elektronische Zeitschaltuhr
- Display mit Symbolen
- Elektronische Backofenregelung: 30–250 °C
- Tür abklappbar
- Beleuchtung: 1 seitliche Halogenlampe
- 3 Einschubhöhen für Back- und Bratfunktionen

**Programme/Funktionen** (Tabelle S. 42)

- Heissluft-Backofen mit 3 Ofenfunktionen, 5 Zusatzfunktionen
- 12 gespeicherte Rezepte
- 1 Memory-Funktion für eigene Rezepteingabe

**Reinigung**

- Leichtreinigungs-Swiss-Clean-Email
- Katalytische Backofendecke

**Sicherheit**

- Kindersicherung
- Sicherheitsabschaltung
- Kühle Front

**Zubehör**

- 1 Gitterrost
- 1 Kuchenblech

**Gerätemasse**

H 37,8 / B 59,2 / T 56,7 cm

## Compact Heissluft + Mikrowelle + Grill



<b>EBC SL90 cn</b>		<b>CHF 2860.-</b> CHF 2658.-
<b>EBC SL90 we</b>		<b>CHF 2760.-</b> CHF 2565.05
<b>EBC SL90 sp</b> Vollglasfront		<b>CHF 2760.-</b> CHF 2565.05
VRG (inkl. MwSt.)		CHF 11.-


**Kombi-Einbaubackofen  
Heissluft/Mikrowelle/Grill**
**Bedienung/Ausstattung**

- Touch-Bedienung
- Elektronische Zeitschaltuhr
- Display mit Symbolen
- Elektronische Backofenregelung: 30–230 °C
- Mikrowellenleistung max. 1000 Watt
- Tür abklappbar
- Beleuchtung: 1 seitliche Halogenlampe
- 3 Einschubhöhen für Back- und Bratfunktionen und Glasbodenplatte

**Programme/Funktionen** (Tabelle S. 42)

- Mikrowellen-Heissluft-Backofen mit 6 Ofenfunktionen, 4 Zusatzfunktionen
- 12 automatische Auftau- und Garprogramme
- 1 Memory-Funktion für eigene Rezepteingabe

**Reinigung**

- Leichtreinigungs-Swiss-Clean-Email

**Sicherheit**

- Kindersicherung
- Sicherheitsabschaltung
- Kühle Front

**Zubehör**

- 1 Gitterrost, 1 Kuchenblech
- 1 Glasbackschale, 1 Glasbodenplatte
- 1 Glasstab (gegen Siedeverzug)

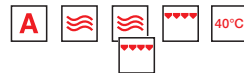
**Gerätemasse**

H 37,8 / B 59,2 / T 56,7 cm

## Compact Mikrowelle + Grill



<b>EBC GL90 cn</b>		<b>CHF 1745.-</b> CHF 1621.75
<b>EBC GL90 we</b>		<b>CHF 1645.-</b> CHF 1528.80
<b>EBC GL90 sp</b> Vollglasfront		<b>CHF 1645.-</b> CHF 1528.80
VRG (inkl. MwSt.)		CHF 11.-


**Kombi-Einbaugerät  
Mikrowelle/Grill**
**Bedienung/Ausstattung**

- Touch-Bedienung
- Elektronische Zeitschaltuhr
- Display mit Symbolen
- Elektronische Temperaturregelung: 30–230 °C
- Mikrowellenleistung max. 1000 Watt
- Tür abklappbar
- Beleuchtung: 1 seitliche Halogenlampe
- 3 Einschubhöhen und Glasbodenplatte

**Programme/Funktionen** (Tabelle S. 42)

- Mikrowellen-Grill-Gerät 3 Garfunktionen, 3 Zusatzfunktionen
- 10 automatische Auftau- und Garprogramme
- 1 Memory-Funktion für eigene Rezepteingabe

**Reinigung**

- Leichtreinigungs-Swiss-Clean-Email

**Sicherheit**

- Kindersicherung
- Sicherheitsabschaltung
- Kühle Front

**Zubehör**

- 1 Gitterrost
- 1 Crostino-Platte
- 1 Glasbodenplatte
- 1 Glasstab (gegen Siedeverzug)

**Gerätemasse**

H 37,8 / B 59,2 / T 56,7 cm



<b>SEA KD 6070 cn</b>		<b>CHF 315.-</b> CHF 292.75
-----------------------	--	--------------------------------

**Gerätemasse**

H 7 / B 59,2 / T 50,4 cm


## Schublade mit Chromstahlfront

Diese elegante Schublade mit Chromstahlfront mit Anti-Fingerprint-Edelstahl-Beschichtung passt perfekt zum Design der neuen Kompakt-Linie und kann unter allen Kompaktbacköfen eingebaut werden. Das ist besonders praktisch, wenn in Ihrer Küche bereits eine 45er-Nische (Höhe) vorhanden ist.

Sie dient zur Aufbewahrung von Kuchenblechen, Rosten und anderen Backutensilien und ist mit einer Antirutschmatte ausgerüstet.

## Neuheit: Wärmeschubladen



**WS 210 cn**  **CHF 1400.–**  
CHF 1301.10

**WS 210 sp** **CHF 1320.–**  
Vollglasfront CHF 1226.75

VRG (inkl. MwSt.) CHF 5.–



**WS 290 cn**  **CHF 1500.–**  
CHF 1394.05

**WS 290 sp** **CHF 1420.–**  
Vollglasfront CHF 1319.70

VRG (inkl. MwSt.) CHF 5.–

**Wärmeschublade WS 210**

- Ideal zum Einbau unter ein Kompaktgerät
- Teleskop-Vollauszug
- Antirutschmatte
- Stufenlose Einstellung 30° – 80°C

**4 Funktionen**

- Auftauen
- Hefeteig gehen lassen
- Tassen, Gläser wärmen
- Speisen warmhalten
- Geschirr vorwärmen
- Niedertemperaturgaren
- Betriebsanzeige
- Geschirr für 8 Personen oder 30 Teller mit Ø 28 cm
- inkl. Einbaubehör AW (Auflagewinkel)

**Gerätemasse**

H 21,8 / B 59,2 / T 54,8 cm

**Wärmeschublade WS 290**

- Ideal zum Einbau unter einen Backofen
- Teleskop-Vollauszug
- Antirutschmatte
- Stufenlose Einstellung 30° – 80°C

**4 Funktionen**

- Auftauen
- Hefeteig gehen lassen
- Tassen, Gläser wärmen
- Speisen warmhalten
- Geschirr vorwärmen
- Niedertemperaturgaren
- Betriebsanzeige
- Geschirr für 12 Personen oder 40 Teller mit Ø 28 cm
- inkl. Einbaubehör AW (Auflagewinkel)

**Gerätemasse**

H 29,6 / B 59,2 / T 54,8 cm

## Mikrowellengerät



**EMM 1100 we** **CHF 570.–**  
CHF 529.75

VRG (inkl. MwSt.) 2.–

**Mikrowellengerät  
Bedienung/Ausstattung**

- 14-Liter-Garraum, lackiert, beleuchtet
- Glasdreheller 24 cm Ø
- Einfache Drehknopfbedienung mit 35-Minuten-Zeitschaltuhr
- Mikrowellenleistung max. 600 Watt
- 5 Leistungsstufen (100 – 600 W)

**Gerätemasse** (Gerät freistehend):

H 23,8 / B 44,5 / T 33,2 cm

Ob einzeln oder in Kombination mit einem Einbaubackofen eingebaut oder als Tischgerät frei aufgestellt – das praktische Mikrowellengerät von Electrolux erleichtert Ihren Alltag.

Dieses Modell kann auch als Tischgerät frei aufgestellt werden.



**EMM 1100 we** **CHF 570.–**  
CHF 529.75


**MEGVi11-288/60** **CHF 455.–**  
CHF 422.85

VRG (inkl. MwSt.) 2.–

**Einbau im Hochschrank mit Einbau-  
Sonderzubehör: MEGVi11-288/60**

Für voll integrierten Einbau mit Einbaugehäuse ohne Front und Griff.

Grand-Luxe **GL**

**EH GL40X-4 cn**  **CHF 2765.-**  
CHF 2569.70

**EH GL40X-4 we/sp\*\*** **CHF 2565.-**  
\*\* Vollglasfront CHF 2383.85

VRG (inkl. MwSt.) 11.-



### Kombi-Einbauherd konventionell/Heissluft

#### Bedienung/Ausstattung

- 4 Kochstellen, Energieregler für Glaskeramik, Kochmulden, Plattenset
- 2 Zweikreisregler, vl und hr
- Bedienwähler mit Schalterskala-Beleuchtung
- Elektronische Zeitschaltuhr
- Temperaturwahl 50 – 275 °C
- Vollglastür mit 4-fach-Spiegelverglasung
- Beleuchtung: 2 Glühlampen
- Innenliegende, steckbare Heizelemente
- Alu-Bodenschale

#### Programme/Funktionen (Tabelle S. 42)

- 7 Ofenfunktionen, 1 Zusatzfunktion

#### Reinigung

- Katalytisches Swiss-Clean-Selbstreinigungssystem

#### Sicherheit

- Kühle Front


#### Zubehör

- 1 Gitterrost
- 1 Kuchenblech, 1 Kuchenblech hochrandig

#### Gerätemasse

H 59,5 / B 59,2 / T 56,7 cm

Luxe **L**

**EH L40X-4 cn**  **CHF 2435.-**  
CHF 2263.-

**EH L40X-4 we** **CHF 2335.-**  
CHF 2170.05

**EH L40X-4 sw** **CHF 2335.-**  
CHF 2170.05

VRG (inkl. MwSt.) 11.-



### Kombi-Einbauherd konventionell/Heissluft

#### Bedienung/Ausstattung

- 4 Kochstellen, Energieregler für Glaskeramik, Kochmulden, Plattenset
- 2 Zweikreisregler, vl und hr
- Bedienwähler
- Elektronische Zeitschaltuhr
- Temperaturwahl 50 – 275 °C
- Vollglastür mit 4-fach-Verglasung
- Beleuchtung: 2 Glühlampen
- Innenliegende, steckbare Heizelemente
- Alu-Bodenschale

#### Programme/Funktionen (Tabelle S. 42)

- 7 Ofenfunktionen, 1 Zusatzfunktion

#### Reinigung

- Katalytisches Swiss-Clean-Selbstreinigungssystem

#### Sicherheit

- Kühle Front


#### Zubehör

- 1 Gitterrost
- 1 Kuchenblech, 1 Kuchenblech hochrandig

#### Gerätemasse

H 59,5 / B 59,2 / T 56,7 cm



**EH L40-4 cn**  **CHF 2280.-**  
CHF 2118.95

**EH L40-4 we** **CHF 2180.-**  
CHF 2026.-

**EH L40-4 sw** **CHF 2180.-**  
CHF 2026.-

VRG (inkl. MwSt.) 11.-



### Kombi-Einbauherd konventionell/Heissluft

#### Bedienung/Ausstattung

- 4 Kochstellen, Energieregler für Glaskeramik, Kochmulden, Plattenset
- 2 Zweikreisregler, vl und hr
- Bedienwähler
- Elektronische Zeitschaltuhr
- Temperaturwahl 50 – 275 °C
- Vollglastür mit 4-fach-Verglasung
- Beleuchtung mit 2 Glühlampen
- Innenliegende, steckbare Heizelemente
- Alu-Bodenschale

#### Programme/Funktionen (Tabelle S. 42)

- 7 Ofenfunktionen, 1 Zusatzfunktion

#### Reinigung

- Leichtreinigungs-Swiss-Clean-Email

#### Sicherheit

- Kühle Front

#### Zubehör

- 1 Gitterrost
- 1 Kuchenblech, 1 Kuchenblech hochrandig

#### Gerätemasse

H 59,5 / B 59,2 / T 56,7 cm

Preishit: Komfort-Linie **K**

**EH L20-4 cn**  **CHF 2165.-**  
CHF 2012.10

**EH L20-4 we** **CHF 2065.-**  
CHF 1919.15

**EH L20-4 sw** **CHF 2065.-**  
CHF 1919.15

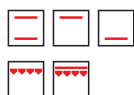
VRG (inkl. MwSt.) 11.-



**EH K10-4 we** **CHF 1530.-**  
CHF 1421.95

**EH K10-4 sw** **CHF 1530.-**  
CHF 1421.95

VRG (inkl. MwSt.) 11.-



### Kombi-Einbauherd konventionell/Heissluft

#### Bedienung/Ausstattung

- 4 Kochstellen, Energieregler für Glaskeramik, Kochmulden, Plattenset
- 2 Zweikreisregler, vl und hr
- Bedienwähler

- Temperaturwahl 50–275 °C
- Vollglastür mit 4-fach-Verglasung
- Beleuchtung: mit 2 Glühlampen
- Innenliegende, steckbare Heizelemente
- Alu-Bodenschale

#### Programme/Funktionen (Tabelle S. 42)

- 7 Ofenfunktionen, 1 Zusatzfunktion

#### Reinigung

- Leichtreinigungs-Swiss-Clean-Email

#### Sicherheit

- Kühle Front

#### Zubehör

- 1 Gitterrost
- 1 Kuchenblech, 1 Kuchenblech hochrandig

#### Gerätemasse

H 59,5 / B 59,2 / T 56,7 cm

### Einbauherd konventionell

#### Bedienung/Ausstattung

- 4 Kochstellen, Energieregler für Glaskeramik, Kochmulden, Plattenset

- Bedienwähler

- Temperaturwahl 50–275 °C
- Backofentür mit 3-fach-Verglasung
- Beleuchtung: 1 Glühlampe
- Innenliegende, steckbare Heizelemente

#### Programme/Funktionen (Tabelle S. 42)

- 5 Ofenfunktionen

#### Reinigung

- Leichtreinigungs-Swiss-Clean-Email

#### Sicherheit

- Kühle Front

#### Zubehör

- 1 Gitterrost
- 1 Kuchenblech

#### Gerätemasse

H 59,5 / B 59,2 / T 56,7 cm

**Kochstellenregler:** Alle Swisline-Einbauherde sind mit stufenlosen Energieregler, passend zu Glaskeramik, Kochmulden und Plattensets, ausgestattet. Dadurch kann die Heizleistung feiner dosiert werden als mit herkömmlichen Stufenschaltern.

**Einbauzubehör:**  
auf Seite 44

**Backblechsaugzug:** Die GL-, L- und K-Modelle können mit einem Backblechsaugzug BA-3E 426A S oder BAZ 3-1 plus CL aufgerüstet werden.





Farben der Swissline-Einbauherde und -Backöfen

Nicht alle Modelle sind in allen Farben erhältlich

**Super Luxe**



**cn** chrom



**sp** schwarz Spiegel



**we** weiss

**Grand Luxe**



**cn** chrom



**sp** schwarz Spiegel



**we** weiss

**Luxe**



**cn** chrom



**sw** schwarz



**we** weiss

**Komfort**



**sw** schwarz



**we** weiss

**Kompakt**



**cn** chrom



**sp** schwarz Spiegel







**we** weiss

## Einbauszubehör zu den Swissline-Backöfen und -Kochherden

Zubehör	Verwendung	CHF inkl. MwSt.	CHF ohne MwSt.
<b>HA 35/60 cn/sp</b> <b>HA 35/60 we/sw</b>	Höhenteilungsadapter H 35 / B 59,2 / T 56 cm – für den Einbau von Backöfen und Herden Euro-Norm, 5/6 Höhe, 63,5 cm	<b>205.–</b> <b>170.–</b>	190.50 158.–
<b>AW</b>	Auflagewinkel – für den Einbau von mehreren Backöfen oder Kompaktbacköfen, anstelle eines Zwischenbodens. Bei den Kompaktbacköfen EBC ist der AW im Preis inbegriffen	<b>65.–</b>	60.40
<b>TRAFO R07 2N</b>	Trafo, wenn kein 0-Leiter vorhanden ist, für EB SL/70/GL70/SL60	<b>125.–*</b>	116.15*

(netto) \*

## Die Energieetiketten für Backöfen

Energie		Elektrobacköfen
Hersteller Modell		 <b>Electrolux</b> <b>EB SL60</b>
<b>Niedriger Verbrauch</b>		
<b>Hoher Verbrauch</b>		
Energieverbrauch (kWh) Beheizung:		<b>0,79</b> <b>0,92</b>
Konventionelle Beheizung		
Um-/Heissluft		
(bei Standardbeladung)		
Nettovolumen (Liter)		<b>49</b>
Typ:		
klein _____		
mittel _____		
gross _____		
<b>Geräusch</b> dB (A) re 1 pW		
Ein Datenblatt mit weiteren Geräteangaben ist in den Prospekten enthalten.		
Norm EN 50304 Elektrobacköfen Richtlinie Energieetikettierung 2002/40/EG		


**Die Energieeffizienz-  
klassen**

Je nach Energieverbrauch werden die Geräte den Energieeffizienzklassen A–G zugeordnet. Geräte der Energieeffizienzklassen A–C vertreten dabei die sparsamen Geräte. D steht für einen durchschnittlichen, E, F und G dagegen für einen hohen Stromverbrauch.






## Sonderzubehör zu den Swissline-Kochherden und -Backöfen



**BA-3E 426A S** CHF 330.–  
CHF 306.70

«Profi-Clean»-Antihaf-Backblech-auszug mit kippssicherer Führung, bis zu 3 einzeln ausziehbaren Ebenen, ohne Drehspiessauflage (nicht zu Steam-Geräten).



**BAZ 3-1 plus CL** CHF 385.–  
CHF 357.80

«Profi-Clean»-3-fach-Vollauszug mit antihafbeschichteten Teleskop-schienen, für alle Herde und Backöfen (nicht zu Steam-Geräten).



**KB 426 S** CHF 50.–  
CHF 46.45

Kuchenblech, B 426 / T 360 mm, mit pflegeleichter Swiss-Clean-Emallierung (nicht für Dampf-betrieb).



**KBA 426 S** CHF 79.–  
CHF 73.40

«Profi Clean»-Antihaf-Kuchenblech, B 426 / T 360 mm, inkl. Kunststoff-Spezialmesser zum Schutz der Oberfläche (nicht für Dampf-betrieb).



**KBH 426 S** CHF 50.–  
CHF 46.45

Kuchenblech hochrandig, B 426 / T 360 mm, mit pflegeleichter Swiss-Clean-Emallierung (nicht für Dampf-betrieb).




**KBHA 426 S** CHF 79.–  
CHF 73.40

«Profi Clean»-Antihaf-Kuchenblech hochrandig, B 426 / T 360 mm, inkl. Kunststoff-Spezialmesser zum Schutz der Oberfläche (nicht für Dampf-betrieb).



**KBR 30** CHF 68.–  
CHF 63.20

Kuchenblech rund, Ø 300 mm, mit pflegeleichter Swiss-Clean-Emallierung für runde Fertig-teige (nicht für Dampf-betrieb).



**ER-KBHA 370 S** CHF 80.–  
CHF 74.35

«Profi Clean»-Antihaf-Einlagerost, B 368 / T 305 mm, zu hochrandi-gem und normalem Kuchenblech (nicht für Dampf-betrieb).



**PB 426 S** CHF 70.–  
CHF 65.05

Profiblech zum Dörren und Backen, B 424 / T 363 mm, mit pflegeleichter Antihafbeschichtung.



**ALU BS 410** CHF 30.–  
CHF 27.90

Alu-Bodenschale (nicht zu Steam- oder Kompakt-geräten).



**BRH** CHF 179.–  
CHF 166.35

Bratenhalter Chrom, L 540 mm, ohne Griff und Bratenhalterauf-lage (Drehspiessauflage).



**GR 426 S** CHF 50.–  
CHF 46.45

Gitterrost, verchromt, B 426 / T 360 mm (nicht zu Steam-Geräten).



**GRA 426 S** CHF 74.–  
CHF 68.75

Gitterrost, B 426 / T 360 mm, mit pflegeleichter Antihafbeschich-tung (nicht zu Steam-Geräten).



**GBS 426** CHF 61.–  
CHF 56.70

(netto)\* Glasbackschale B 426 / T 349 mm, zu allen Herden und Backöfen (nicht für Backauszüge geeignet).

Sonderzubehör zu Profi Steam, Profi Steam Compact und Solo Steam Compact




**Pizzaset S** CHF 140.–  
CHF 130.10

Pizza-Schamotteplatte, B 380 / T 328 mm, mit Holzeinschubbrett und Pizzabroschüre.




**BA-3E 426 SN** CHF 320.–  
steam CHF 297.40

Backblechauszug mit kippssicherer Führung, bis zu 3 einzeln ausziehbaren Ebenen zu EB SL70/GL70.



**GR 426 S cn** CHF 74.–  
CHF 68.75

Gitterrost (Chromstahl), B 426 / T 360 mm, zu EB SL70/GL70, EBC SL70 und EBC GL70.




**GP 354** CHF\* 119.–  
CHF 110.60

Exklusive Grillplatte für den Backofen inkl. Rezeptheft, 354 x 325 mm.



**Profi-Set, 8-teilig** CHF 210.–  
Gastronorm 2/8, 1/4, 1/6, 1/9 CHF 195.15

(netto)\*  
Garbehälter mit gelochten Einsätzen, 1/9 mit Deckel  
Garbehälter Höhe: 55 mm  
Einsatz Höhe: 55 mm  
zu EB SL70/GL70, EBC SL7/GL70.




**Basis-Set, 2-teilig** CHF 95.–  
Gastronorm 1/2 CHF 88.30

(netto)\*  
Garbehälter mit gelochtem Einsatz  
Garbehälter Höhe: 55 mm  
Einsatz Höhe: 55 mm  
zu EB SL70/GL70, EBC SL70/GL70.

**Gastronorm-Masse**

1/2 =	B 325	T 265 mm
1/4 =	B 265	T 162 mm
2/8 =	B 325	T 131 mm
1/6 =	B 176	T 162 mm
1/9 =	B 176	T 108 mm



**FFA** CHF 69.–  
CHF 56.70

Fettfilter mit Auffangrinne. Reduziert das Verschmutzen des Garraums, insbesondere bei fettigen Fleischgerichten (ausser EB SL70, EB GL70, Kompaktbacköfen).



**Fisch Set, 2 teilig** CHF 90.–  
Gastronorm 1/3 CHF 83.65

(netto)\*  
Garbehälter mit Einlagesieb  
Garbehälter Höhe: 40 mm  
Einsatz Höhe: 10 mm  
zu EB SL70/GL70, EBC SL70/GL70.



**Quick-Schwamm 180** CHF 15.–  
CHF 13.95

Sehr saugfähiger Schwamm in Ringform zur einfachen Restwasserentsorgung, zu EB SL70/GL70, EBC SL70/GL70.

Sonderzubehör zum Kompaktbackofen mit Mikrowelle



**CP 28** CHF 60.–  
CHF 55.75

(netto)\*  
Crostino-Platte zu EBC GL90 und EBC SL90.



**GGS 15** CHF 12.–  
CHF 11.15

(netto)\*  
Glasstab gegen Siedeverzug bei Mikrowellenbetrieb.



**SWISSLINE**

**Schlicht und sauber mit Profiline**

Der Wok 38TCi O, der Teppan Yaki TY 58TCi cn  
und das Induktionskochfeld GK 38TCi O.

# Profiline: Wok und Induktions-Teppan Yaki

Neben der exklusiven Wok-Kochstelle mit integrierter Bedienung bringt Electrolux eine weitere Inspiration aus der fernöstlichen Gastronomie in den Privathaushalt: den Induktions-Flächengrill Teppan Yaki mit Touch-Bedienung aus der Profiline-Serie.

## Wok

Mit dem Wok von Electrolux macht das Kochen einfach Spass. Ob Sie dünsten, rührbraten oder frittieren, es geht schnell und schonend. Das Gemüse bleibt knackig und aromatisch, das Fleisch saftig, Vitamine, Nährstoffe und Mineralien bleiben weitgehend erhalten.

## Teppan Yaki

Mit dem Electrolux Teppan Yaki erhält die Küche einen weiteren internationalen Impuls. Asiatische Köstlichkeiten, südliche Spezialitäten oder sogar traditionelle Schweizer Küche – alles ist möglich. Im Trend liegt: «Fusion Kitchen», das Kreieren eines neuen Gerichts aus Elementen verschiedener Landesküchen. Dem Einfallsreichtum sind keine Grenzen gesetzt.



### Schlichte Eleganz

Die elegante Wok-Kochstelle mit integrierter Bedienung besteht ganz aus dunklem Glas. Dazu gehört eine schöne Stiel-Wok-Pfanne mit 39 cm Durchmesser und sechs Litern Inhalt.



### Einzigartige Kombination

Der Teppan Yaki lässt Schaltknöpfe endgültig aus der Küche verschwinden. Die einzigartige Kombination von Flächengrill und Induktion brilliert mit Eleganz und Leistung.




# Asiatische Impulse

Mit Profiline braten und dünsten wie die Profis. Mit Wok und Teppan Yaki auf spektakuläre Art und Weise asiatisch, mediterran oder schweizerisch, schnell, schmackhaft und gesund kochen!




Wok-Einbau: flächenbündig oder aufliegend möglich



Stiel-Wok-Pfanne



Garglocke und Spachtel



Das Rüstbrett aus massivem Holz dient der problemlosen Zubereitung der Speisen

## Der Wok – die asiatische Wunderkugel

Mit dem Induktions-Wok und der durchgehend gewölbten Pfanne wird die Hitze optimal genutzt. Das ist ideal für asiatisches Rührbraten, bei dem die Zutaten unter ständiger Bewegung kurz angebraten und schnell gegart werden. Für das Frittieren wird im Rundwok nur ein Minimum an Fett gebraucht, da sich dieses stets im Zentrum der Rundung befindet. Die Reinigung eines Rundwoks ist wesentlich einfacher als die einer Pfanne mit Boden-Wand-Übergang.

## Zeit sparen mit dem Wok

Kurze Anbrat- und Kochzeiten und eine sofortige Reaktion auf die Leistungsregulierung mit dem Induktions-Wok: Die Hitzeabgabe stoppt automatisch, sobald die Pfanne vom Kochfeld genommen wird, und schaltet man das Kochfeld ab, kochen die Speisen nicht mehr weiter. Speiserückstände können auf dem Glas nicht einbrennen, da nur die Pfanne heiss wird.

## Einbau

Der Wok und der Teppan Yaki mit Touch-Bedienung können – aufliegend oder flächenbündig – elegant in die Küche integriert werden.

## Stiel-Wok-Pfanne

Diese schöne und praktische 6-Liter-Pfanne ist beim Kauf eines Wok 38TCi O im Preis inbegriffen. Der Pfannen-Glockendeckel und das Abtropfgitter sind gegen Mehrpreis als Zubehör erhältlich.

## Braten und garen auf dem Teppan Yaki

- Temperaturregelung von 50 bis 220°C
- Äusserst geringer Fettbedarf
- Gute Geschmacksausbildung
- Wertstofferhaltend (z.B. Eiweiss)
- Sehr gut für Diät- und Vollwertküche
- Keine Überhitzung
- Auch das Kochen mit Töpfen ist gut möglich
- Einfache Reinigung

## Schnelle Aufheizzeit

Beide Teppan Yaki verfügen über zwei Temperaturzonen und heizen in vier Minuten auf 180°C. Die Temperatur lässt sich von 50° bis 220°C einstellen.

## Sicherheit eingebaut

Kindersicherung (Einschalt Sperre), Überhitzungsschutz, Sicherheitsabschaltung und Restwärmearzeige sorgen für Sicherheit.

## Sparsamkeit

Dank Induktions-Beheizung und Temperaturregelung spart der Teppan Yaki viel Energie.

## Zubehör

Beim Erwerb eines Teppan Yaki sind zwei Spachteln inbegriffen. Garglocke und Rüstbrett (in zwei Grössen) sind gegen Mehrpreis erhältlich.

## Garglocke und Spachtel

Die Garglocke eignet sich gut zum Dünsten von Gemüse und Braten, von Steaks oder Würstchen. Unter der Glocke gedünstet, bleibt alles knackig frisch. Ein an den Ecken gerundeter Edelstahlspachtel dient als Mehrzweckwerkzeug zum Wenden der Speisen und zum Entfernen von Bratrückständen.



Der grosse Teppan Yaki mit Touch-Bedienung und Induktion TY 58TCi cn.

Der kleine Teppan Yaki mit Touch-Bedienung und Induktion TY 38 TCi cn.



### Kochen auf dem Teppan Yaki

Einem Koch zuzusehen, wie er auf dem Wok oder dem Teppan Yaki-Flächengrill feine Köstlichkeiten zaubert, macht einfach Spass. Jetzt kann jede Privatperson zum Profi werden und vor ihren Gästen mit dieser lustvollen Kochtechnik brillieren.

Lebensmittel sind extrem hitzeempfindlich. Bei zu hohen Temperaturen treten Geschmacks- und Qualitätsverlust ein. Mit einem Teppan-Yaki-Flächengrill ist es möglich, die dem Lebensmittel entsprechende Gartemperatur exakt einzustellen. Diese Temperatur wird automatisch konstant gehalten, egal wie viele Speisen auf die Platte gelegt werden.

#### Beispiel: marinierte Entenbrust auf Zitronengras

Marinierte Entenbrust auf japanische Art, scharf angebraten und schonend weitergegart. Dank der Temperaturregulierung können delikate Fleisch- oder Geflügelstücke perfekt gebraten werden. Aussen sanft gebräunt und knusprig, innen zart und saftig.

#### Beispiel: Chop Suey, eine vegetarische Köstlichkeit

Ob mit Sojasauce und Reiswein für eine exotische Note oder mit etwas Olivenöl mediterranwürzig gebraten – schnell und praktisch ohne Fett lassen sich die verschiedensten Gemüsevariationen zaubern. Durch genaue Temperaturregelung und kurze Bratzeit bleiben Vitamine und Nährstoffe weitgehend erhalten. Für dieses Gericht ist auch der Wok ideal.



Entenbrust



Chop Suey



Mixed Grill

#### Beispiel: Mixed-Grill-Spiesse und Maiskolben

Hier zeigt der Teppan Yaki sein ganzes Können. Schnell zubereitet und einfach: Cipollata, Mixed-Grill-Spiesse, Maiskolben in Scheiben, Zwiebeln, Peperoni – alles in einem Arbeitsgang auf der cleveren heissen Platte, die auch zum Anbraten grosser Fleischstücke genügend Platz hat.



Desserts

#### Beispiel: süsse Verführungen

Zabaione oder «Schoggimousse». Traumhaft, aber jedesmal das umständliche Wasserbad! Das war einmal. Die Schokolade lässt sich mit Induktion direkt in der Wokpfanne schmelzen. Dank der feinen Regulierbarkeit brennt garantiert nichts an. Das feine Dessert als Krönung eines Gourmet-Menüs!

## Induktions-Teppan Yaki mit Touch-Control «Profiline»



**TY 58TCi cn** CHF 6290.-  
CHF 5845.70

VRG (inkl. MwSt.) CHF 2.-

**Einbau-Teppan-Yaki-Flächengrill:**

flächenbündig oder aufliegend

- Temperaturzonen (vorne/hinten), 2 x 2800 W
- Anschluss 400 V 2N, 5,6 kW (Kabel 1 m ohne Stecker)

**Gerätemasse:**

H 6 / B 58 / T 51 cm / R 7



**TY 38TCi cn** CHF 5240.-  
CHF 4869.90

VRG (inkl. MwSt.) CHF 2.-

**Einbau-Teppan-Yaki-Flächengrill:**

flächenbündig oder aufliegend

- 2 Temperaturzonen, vorne/hinten, 2 x 1400 W
- Anschluss 230 V, 2,8 kW (Kabel 1 m mit Stecker Typ 23)

**Gerätemasse**

H 6 / B 38 / T 51 cm / R 7

**Ausstattung TY 58 TCi und TY 38 TCi**

- Touch-Bedienung
- Einbau flächenbündig oder aufliegend
- Schnelle Aufheizzeit: 180 °C in 4 Minuten
- Genaueste Temperatureinstellung von 50 bis 220 °C.
- Temperatur-Direktwahl 160 und 180 °C
- Einschaltsperr
- Kindersicherung
- Sicherheitsabschaltung
- Überhitzungsschutz
- Abschaltautomatik 1–99 Min.
- Restwärmeanzeige
- 2 Wendeschaukeln TY WS

## Zubehör zu Teppan-Yaki-Flächengrill

Zubehör	Verwendung		CHF inkl. MwSt.	CHF ohne MwSt.
<b>TY GG24</b>	Garglocke 24 cm	netto*	125.-	116.15
<b>TY WS</b>	Wendeschaukel (Spachtel)	netto*	65.-	60.40
<b>TY SB38</b>	Abdeckung-Schneidebrett (40 x 60 cm) zu TY 38 TCi cn/ Wok 38 TCi O	netto*	155.-	144.05
<b>TY SB58</b>	Abdeckung-Schneidebrett (60 x 60 cm) zu TY 58 TCi cn	netto*	220.-	204.45

\*Nettopreis für den Wiederverkäufer

**Induktions-Wok mit Touch-Control «Profiline»**


**Wok 38TCi O** CHF 3990.-  
CHF 3708.20


VRG (inkl. MwSt.) CHF 2.-

Einbau: flächenbündig oder aufliegend

- Touch-Bedienung
- 11 Leistungsstufen plus Warmhaltung
- Abschaltautomatik wählbar
- Frittier- und Fortkochstufe
- Powerstufe 3200 W
- Überhitzungsschutz
- Topferkennung
- Einschaltsperr (Kindersicherung)
- Sicherheitsabschaltung
- Induktions-Rundwok
- **WOK P6:** 1 Stiel-Wok-Pfanne, Ø 390 mm, 6 Liter
- Anschluss 230 V, 3,2 kW, 16 A, (Kabel 1 m mit Stecker Typ 23)

**Gerätemasse**

H 13,5 / B 38,0 / T 51,0 cm / R7

**Induktions-Kochfeld mit Touch-Control «Profiline»**


**GK 38TCi O** CHF 2160.-  
CHF 2007.45

VRG (inkl. MwSt.) CHF 2.-

Einbau: flächenbündig oder aufliegend

- Touch-Bedienung
- 11 Leistungsstufen
- Beide Kochzonen mit Powerfunktion
- Topfbodengrössen-Erkennung
- Ankochautomatik
- Wählbare Abschaltautomatik
- Stop+go-Funktion
- Einschaltsperr
- Restwärmeanzeige
- Überhitzungsschutz
- Sicherheitsabschaltung
- Powerstufe 1800 W für Zone 145, 3700 W für Zone 210
- Topfbodengrössen:
  - 120–160 mm Ø Zone 145
  - 160–240 mm Ø Zone 210
- Anschluss 230 V, 3,7 kW, 16 A (Kabel 1 m mit Stecker Typ 23)

**Gerätemasse**

H 5,3 / B 38,0 / T 51,0 cm / R7

**Zubehör zu Wok-Kochstellen**

Zubehör	Verwendung		CHF inkl. MwSt.	CHF ohne MwSt.
<b>Wok P6</b>	Stiel-Wok-Pfanne, Ø 390 mm, 6 Liter	netto*	<b>305.-</b>	283.45
<b>Wok DG39</b>	Pfannen-Glockendeckel, Ø 390 mm	netto*	<b>140.-</b>	130.10
<b>Wok A39</b>	Abtropfgitter, Ø 390 mm, halbe Fläche	netto*	<b>65.-</b>	60.40

\* Nettopreis für den Wiederverkäufer





## SWISSLINE

### Grosse oder kleine Töpfe

Auf allen Maxima-Induktions-Kochfeldern lassen sich die Pfannen, unabhängig von ihrer Grösse, frei platzieren.

# Bewegungsfreiheit mit Maxima-Induktion

Pfannen und Töpfe so platzieren, wie Sie gerade mögen: Die neuen Maxima-Induktions-Kochfelder von Electrolux machen es möglich, auf der Fläche nach Belieben zu manövrieren.



## Komfort auf höchstem Niveau

Es gibt eigentlich keinen Grund, sich nicht für Induktion zu entscheiden! Die konstante Leistung und die genaue Dosierbarkeit der Hitze erlauben ein punktgenaues und präzises Garen. Da nur der Topfboden erhitzt wird, gibt es kein Einbrennen von Speiseresten auf dem Kochfeld. Für Pflege und Reinigung ist so der Aufwand äusserst gering und das Kochfeld bleibt wie neu.

Ohne Topf wird die eingeschaltete Kochzone nicht heiss. Das bedeutet grosse Sicherheit und spart Energie und Kosten.

Induktion reagiert sofort ohne Aufheizphase, Restwärme entsteht kaum.

Die Bedienung erfolgt durch einfaches Gleiten mit dem Finger über den «Slider», ohne mehrmaliges Antippen. Auf der LED-Anzeige sind alle Funktionen gut ersichtlich.

## Den Platz optimal nutzen

Töpfe verschiedenster Grössen sowie Bräter können auf jeder der vier Zonen benutzt werden. Die 3200-Watt-Leistung und das Regulierverhalten bleiben gleich, unabhängig davon, auf welcher Zone der Topf steht.

Die Abschaltautomatik, die Stop+go-Taste für kurzzeitigen Unterbruch des Kochprozesses, die Powerfunktion und der Öko-Timer sind ebenfalls Merkmale für die erstklassige Maxima-Ausstattung.

Das neue, sensorgesteuerte 3-Zonen-Maxima-Induktionskochfeld – eine weitere Electrolux-Innovation – bietet das Maximum an Flexibilität, was die Grösse der Töpfe betrifft. Auf diesem Kochfeld mit drei Maxima-Kochzonen, davon einer ganz grossen Kochzone für Töpfe 150 bis 280 mm, können bequem selbst riesige Pfannen mit anderen Töpfen zusammen platziert werden.

## Sensorgesteuerte Maxima-Kochfelder

Die neuen Induktions-Kochfelder von Electrolux haben vier grosse Kochzonen. Wo immer Sie die grosse oder kleine Pfanne hinstellen, die eingebauten Sensoren erkennen diese sofort und der Topfboden erwärmt sich. Drum herum bleibt das Kochfeld kühl. Wenn Sie die Pfanne umplatzieren oder zur Seite stellen, wird die Hitzezufuhr unterbrochen.

## Kochen mit Induktion

Die Vorteile des Kochens mit Induktion können auf den vierfachen Nenner «S-S-S-S» gebracht werden: Sauberkeit, Schnelligkeit, Sicherheit, Sparsamkeit.

## Swissline – Kochfelder aus Schwanden

Sämtliche Induktions- und Glaskeramik-Kochfelder\* sowie Induktions-Wok und Induktions-Teppan-Yaki stammen aus dem glarnerischen Schwanden. Somit ist Electrolux der einzige Schweizer Hersteller von Induktions- und Glaskeramik-Kochfeldern für den Privathaushalt.

\* Ausgenommen GK29TC O.

# Die «Qual» der Wahl

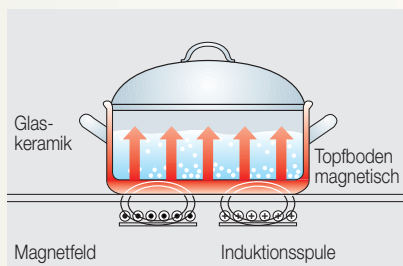
Glaskeramik-Kochfelder von Electrolux gibt es in grosser Vielfalt. Ob mit integrierter Bedienung, vom Herd oder vom Schaltkasten aus gesteuert – Electrolux zieht jeden Wunsch in Betracht, auch den Ihrigen.



Topferkennung



Slider-Kochzonensteuerung mit Stop+go



## So funktioniert das Induktionskochen

Der direkte Weg ist der günstigste. Die Induktionsspule unter dem Kochfeld bringt die Energie ungehindert durch die Glaskeramik in den Topfboden.

## Grosses Sortiment an Induktions-Kochfeldern

9 Modelle mit integrierter Bedienung stehen zur Auswahl (davon eines mit Breitrahmen).

### Topferkennung bei Induktion

Eingebaute Sensoren im Kochfeld erkennen, ob ein Topf auf der Kochzone steht. Wird eine «unbesetzte» Zone eingeschaltet, erfolgt also keine Energiezufuhr und beim Entfernen eines Kochtopfs wird die Energiezufuhr automatisch unterbrochen. Die Topferkennung akzeptiert nur induktionstaugliches Kochgeschirr.

### Ökologische und ökonomische Vorteile bei Induktion

Gegenüber traditionellen Kochfeldern beträgt die Energieeinsparung bis zu 30%. Dadurch amortisiert sich der Mehrpreis für ein Induktionskochfeld innert kurzer Zeit.

### Powerstufe bei Induktions-Kochfeldern

Kochstellen mit Powerfunktion bieten so viel zusätzliche Leistung, dass selbst grosse Mengen Flüssigkeit sehr schnell erhitzt werden.

### Kochtopf-Set

Für den Einstieg in das Kochen mit Induktion erhalten Sie beim Kauf eines Induktionskochfeldes von Electrolux ein Kochtopf-Set mit zwei Deckeln im Wert von 290 Franken.

- 1 Stielkasserolle Ø 16 cm, 1,5 l
- 1 Kochtopf Ø 20 cm, 3,5 l
- 1 Bratpfanne Ø 24 cm

Neue Funktionen bei Induktions- und Glaskeramik-Kochfeldern, exklusiv bei Electrolux:

### Öko-Timer

Bereits vor Ablauf der eingestellten Kochzeit schaltet sich die Kochzone und Beheizung automatisch aus, um die Restwärme optimal zu nutzen – ein Vorteil, der Ihnen und der Umwelt sparen hilft.

### OptiHeat Control

Selbst nach dem Ausschalten informiert Sie die dreistufige Restwärmeanzeige, ob das Kochfeld «heiss», «warm» oder «fast kühl» ist – auch das ein Beitrag zu Ihrer Sicherheit.

### OffSound Control

Angenehme Möglichkeit zum Aus- und Einschalten der Tastentöne.

### CountUp Timer

Er gibt an, wie viel Zeit seit Aktivierung der Kochstelle vergangen ist – eine praktische Orientierungshilfe für den Kochvorgang.



3-teiliges Gratis-Pfannen-Set





Integrierte Slider-Bedienung

Die bewährten Funktionen bei Induktions- und/oder Glaskeramik-Kochfeldern von Electrolux:

#### Ankochautomatik

Sie schaltet die Kochzone für eine bestimmte Zeit auf volle Leistung und dann automatisch auf die eingestellte Kochstufe zurück.

#### Sicherheitsabschaltung (zeitlich begrenzt)

Wird eine eingeschaltete Kochzone vergessen, schaltet sich diese – je nach gewählter Kochstufe – nach einer bestimmten Zeit automatisch aus.

#### Restwärmeanzeige

Sie zeigt sicherheitshalber an, dass diese Kochzone noch heiss ist.

#### Stop+go

Das kennt jedermann: Kaum steht ein Topf auf dem Herd, klingelt das Telefon. Nun berühren Sie einfach den Stop+go-Schalter und die Kochzonen schalten automatisch auf Warmhaltestufe. Ein zweites Mal berühren – und die vorher gewählten Kochstufen sind wieder eingeschaltet. Über diese Funktion verfügen alle Kochfelder mit Slider- und Touch-Bedienung.

#### Slider-Kochzonensteuerung

Dieser Komfort von Electrolux wird Sie begeistern! Sie gleiten einfach mit dem Finger über den «Slider» und regeln so ohne mehrmaliges Antippen die gewünschte Leistung jeder Kochzone. Alternativ genügt ein direktes Antippen auf dem Balken-Symbol, um die gewünschte Leistung anzuwählen, dies zwischen Stufe 1 (Warmhalten) und Stufe 14 (max. Leistung). Die Slider-Steuerung ist bei gewissen Glaskeramik-Kochfeldern mit Top-Light-Heizkörpern und bei Induktion erhältlich.

#### Touch-Kochzonensteuerung


Sie gewährt unabhängiges Einschalten jeder Kochzone durch Antippen der Berührungssymbole. Die Leistungsänderung erfolgt durch Berühren der Plus-/Minus-Symbole, wählbar zwischen Stufe 1 = Warmhalten und Stufe 9 = maximale Leistung (bei gewissen Induktions- und Glaskeramik-Kochfeldern).

#### Top-Light-Heizkörper


Alle Glaskeramik-Kochfelder verfügen über die effizienten Top-Light-Heizkörper. Sie sind schnell aufleuchtend und in Sekunden auf voller Heizwirkung, bei gleichmässiger Wärmeverteilung über die gesamte Kochzone.

#### Flexibilität mit den Top-Light-Zweikreis-Strahlheizkörpern

Die meisten Glaskeramik-Kochfelder von Electrolux verfügen über Zweikreiszonen mit unterschiedlichen Durchmessern. So können alle Kochtöpfe verwendet werden. Das ist praktisch und spart Energie.



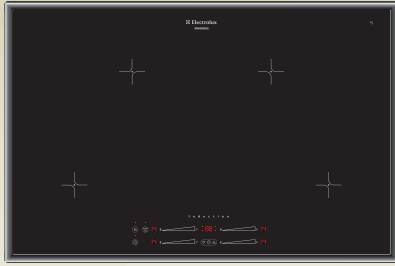
Top-Light-Heizkörper



Top-Light-Zweikreis-körper



## Die neuen Maxima-Induktions-Kochfelder mit Slider-Bedienung



**GK 78TSi cn** CHF 3950.–  
CHF 3671.–

VRG (inkl. MwSt.) CHF 2.–

mit Rahmen **cn**

**Gerätemasse:** H 5,3 / B 76,6 / T 50,6 cm

**GK 78TSi O** CHF 3950.–  
CHF 3671.–


VRG (inkl. MwSt.) CHF 2.–

ohne Rahmen,  
für den flächenbündigen Einbau

**Gerätemasse:** H 5,3 / B 77 / T 51 cm

**Ausstattung Maxima-Slider**

- Slider-Bedienung
- Topfbodengrößen-Erkennung
- Alle Kochzonen mit Powerfunktion
- 14 Kochstufen
- Ankochautomatik
- **Öko-Timer**
- **CountUP Timer**
- **OptiHeat Control**
- **Off-Sound Control**
- **Stop+Go-Funktion**
- Verriegelungs-/Wiederherstellungs-Funktion
- Einschaltsperr
- Kindersicherung
- Sicherheitsabschaltung (zeitlich begrenzt)
- Überhitzungsschutz



**GK 69TSi** CHF 3690.–  
CHF 3429.35

VRG (inkl. MwSt.) CHF 2.–

mit Rahmen **cn**

**Gerätemasse:** H 5,3 / B 69,6 / T 50,6 cm

**GK 69TSi O** CHF 3690.–  
CHF 3429.35

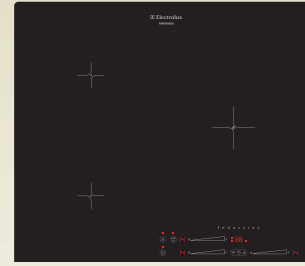
VRG (inkl. MwSt.) CHF 2.–

ohne Rahmen,  
für den flächenbündigen Einbau

**Gerätemasse:** H 5,3 / B 70 / T 51 cm

**Maxima mit Kochzonen**

- 4-Zonen-Kochfeld, 4 x 210 Zonen für Topfbodengrößen ab 120–240 mm für alle Zonen z.B. auch für Bräter 150 x 240 mm
- Bräter 180 x 280 mm oder grösser über 2 Zonen möglich
- 3-Zonen-Kochfeld, 2 x 210 Zonen für Topfbodengrößen ab 120–240 mm für beide Zonen z.B. auch für Bräter 150 x 240 mm
- 1 x 280 Zone für Topfbodengrößen ab 150–280 mm z.B. auch für Bräter 180 x 280 mm oder grösser
- Alle 210 Zonen mit 3200 W, 280 Zone mit 3700-W-Powerfunktion



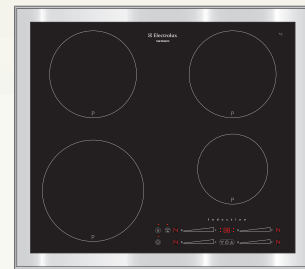
**GK 58-3TSi O** CHF 3090.–  
CHF 2871.75

VRG (inkl. MwSt.) CHF 2.–

für den flächenbündigen und aufliegenden Einbau

**Gerätemasse:** H 5,3 / B 58 / T 51 cm

Lieferbar ab März 2010



**GK 58TSi PL cn** CHF 3140.–  
CHF 2918.20

VRG (inkl. MwSt.) CHF 2.–

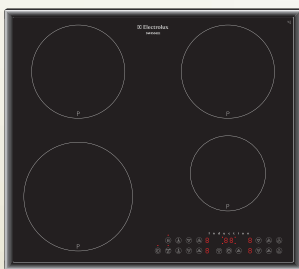
mit Breitrahmen **cn**, für den Ersatzmarkt

**Gerätemasse:** H 5,3 / B 61,8 / T 54,8 cm

**Kochzonen je nach Modell**

- 120–160 mm (Zone 145)
- 150–200 mm (Zone 180)
- 160–240 mm (Zone 210)  
z.B. auch für Bräter 150 x 240 mm

## Die Induktions-Kochfelder mit Touch-Bedienung



**GK 58TCi cn** CHF 2590.–  
CHF 2407.05

VRG (inkl. MwSt.) CHF 2.–

mit Rahmen **cn**,

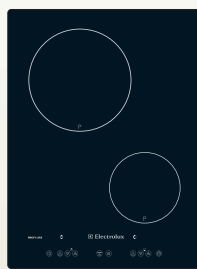
**Gerätemasse:** H 5,3 / B 57 / T 50 cm

**GK 58TCi O** CHF 2590.–  
CHF 2407.05

VRG (inkl. MwSt.) CHF 2.–

ohne Rahmen,  
für den flächenbündigen Einbau

**Gerätemasse:** H 5,3 / B 58 / T 51 cm



**GK 38TCi O** CHF 2160.–  
CHF 2007.45

VRG (inkl. MwSt.) CHF 2.–

ohne Rahmen,

für den flächenbündigen und aufliegenden Einbau

**Gerätemasse:** H 5,3 / B 38 / T 51 cm

**Ausstattung Touch**

- Touch-Bedienung
- Topfbodengrößen-Erkennung
- Alle Kochzonen mit Powerfunktion
- 10 Kochstufen
- Ankochautomatik
- Wählbare Abschaltautomatik
- Timer-Funktion
- Restwärmanzeige
- Stop+Go-Funktion
- Verriegelungs-/Wiederherstellungs-Funktion
- Einschaltsperr
- Kindersicherung
- Sicherheitsabschaltung (zeitlich begrenzt)
- Überhitzungsschutz

**Kochzonen je nach Modell**

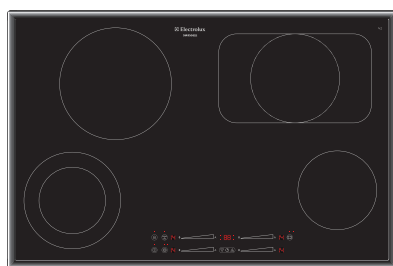
- 120–160 mm (Zone 145)
- 150–200 mm (Zone 180)
- 160–240 mm (Zone 210)  
auch für Bräter z.B. 150 x 240 mm

Dank kompakter Bauweise kann ein Backofen oder Profi Steam unter dem Kochfeld platziert werden (siehe Angaben in der Installationsanweisung).

**Masszeichnungen** für den Einbau in separatem Prospekt.

**Einbau-Zubehör** Seite 65.

## Die neuen Glaskeramik-Kochfelder mit Slider-Bedienung



**GK 78TS cn** CHF 2790.–  
CHF 2592.95

VRG (inkl. MwSt.) CHF 2.–

mit Rahmen **cn**

Gerätemasse: H 4,5 / B 76,6 / T 50,6 cm

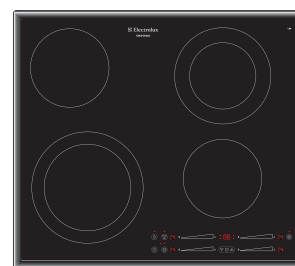


**GK 69TS cn** CHF 2490.–  
CHF 2314.15

VRG (inkl. MwSt.) CHF 2.–

mit Rahmen **cn**

Gerätemasse: H 4,5 / B 69,6 / T 50,6 cm



**GK 58TS cn** CHF 2260.–  
CHF 2100.35

VRG (inkl. MwSt.) CHF 2.–

mit Rahmen **cn**

Gerätemasse: H 4,5 / B 57,6 / T 50,6 cm

**GK 78TS O** CHF 2790.–  
CHF 2592.95

VRG (inkl. MwSt.) CHF 2.–

ohne Rahmen,  
für den flächenbündigen Einbau

Gerätemasse: H 4,5 / B 77 / T 51 cm

**GK 69TS O** CHF 2490.–  
CHF 2314.15

VRG (inkl. MwSt.) CHF 2.–

ohne Rahmen,  
für den flächenbündigen Einbau

Gerätemasse: H 4,5 / B 70 / T 51 cm

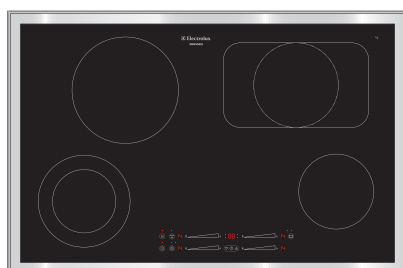
**GK 58TS O** CHF 2260.–  
CHF 2100.35

VRG (inkl. MwSt.) CHF 2.–

ohne Rahmen,  
für den flächenbündigen Einbau

Gerätemasse: H 4,5 / B 58 / T 51 cm

## Für den Ersatzmarkt mit Slider-Bedienung




**GK 80TS PL cn** CHF 2980.–  
CHF 2769.50

VRG (inkl. MwSt.) CHF 2.–

mit Breitrahmen **cn**,  
für den Ersatzmarkt

Gerätemasse: H 4,5 / B 82,8 / T 54,8 cm



**GK 58TS PL cn** CHF 2380.–  
CHF 2211.90

VRG (inkl. MwSt.) CHF 2.–

mit Breitrahmen **cn**,  
für den Ersatzmarkt

Gerätemasse: H 4,5 / B 61,8 / T 54,8 cm

### Ausstattung Slider

- Slider-Bedienung
- 14 Kochstufen
- Ankochoautomatik
- Öko-Timer
- CountUP Timer
- OptiHeat Control
- OffSound Control
- Stop+Go-Funktion
- Verriegelungs-/Wiederherstellungs-Funktion
- Einschaltsperr
- Kindersicherung
- Sicherheitsabschaltung (zeitlich begrenzt)
- Überhitzungsschutz

### Ausstattung Touch

- Touch-Bedienung
- 10 Kochstufen
- Ankochoautomatik
- Wählbare Abschaltautomatik
- Timer-Funktion
- Restwärmeanzeige
- Stop+Go-Funktion
- Verriegelungs-/Wiederherstellungs-Funktion
- Einschaltsperr
- Kindersicherung
- Sicherheitsabschaltung (zeitlich begrenzt)
- Überhitzungsschutz

## Die neuen Glaskeramik-Kochfelder mit Touch-Bedienung




**GK 29TC O** CHF 1210.–  
CHF 1124.55

VRG (inkl. MwSt.) CHF 2.–

ohne Rahmen, für den flächenbündigen und  
aufliegenden Einbau

Gerätemasse: H 4,5 / B 29 / T 51 cm



**GK 58TC cn** CHF 1890.–  
CHF 1756.50

VRG (inkl. MwSt.) CHF 2.–


mit Rahmen **cn**

Gerätemasse: H 4,5 / B 57,6 / T 50,6 cm

### Kochzonen je nach Modell

Zone Ø 145 mm	1,2 kW
Zone Ø 180 mm	1,8 kW
Zone Ø 210 mm	2,3 kW
Zone Ø 180/120 mm	1,8/0,9 kW
Zone Ø 210/120 mm	2,2/0,9 kW
Zone Ø 210/140 mm	2,2/1 kW
Zone Ø 210/160 mm	2,3/1,5 kW
Zone Ø 290/165 mm	2,6/1,5 kW

## Glaskeramik-Kochfelder – durch Herd oder Schaltkasten gesteuert



**GK 78C cn** CHF 2140.–  
CHF 1988.85

VRG (inkl. MwSt.) CHF 2.–

Rahmen **cn**

**Gerätemasse**

H 4,3 / B 76,6 / T 50,6 cm



**GK 65P F** CHF 1970.–  
CHF 1830.85

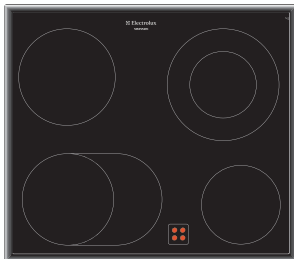
VRG (inkl. MwSt.) CHF 2.–

**Facetten-Design**

auch für den Ersatzmarkt

**Gerätemasse**

H 4,3 / B 65,3 / T 52,3 cm



**GK 58C cn** CHF 1810.–  
CHF 1682.15

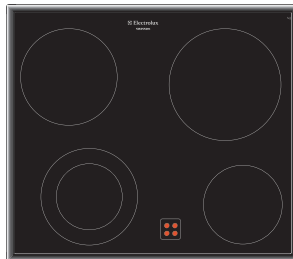
VRG (inkl. MwSt.) CHF 2.–

Rahmen **cn**

- 2x Zweikreiszone

**Gerätemasse**

H 4,5 / B 57,6 / T 50,6 cm



**GK 58P cn** CHF 1450.–  
CHF 1347.60

VRG (inkl. MwSt.) CHF 2.–

Rahmen **cn**

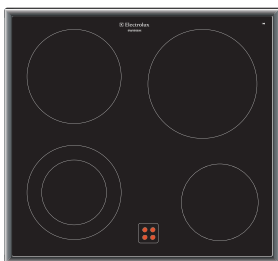
- 1x Zweikreiszone

**Gerätemasse**

H 4,5 / B 57,6 / T 50,6 cm

**Ausstattung**

- Überhitzungsschutz
- Restwärmeanzeige
- 2x Zweikreiszone (ausgen. GK 58P, GK 65P F)




**GK 56P cn** CHF 1370.–  
CHF 1273.25

VRG (inkl. MwSt.) CHF 2.–

Rahmen **cn**

**Gerätemasse**

H 4,3 / B 55,6 / T 51,6 cm



**GK 56P O** CHF 1370.–  
CHF 1273.25

VRG (inkl. MwSt.) CHF 2.–

ohne Rahmen,  
für den flächenbündigen Einbau

**Gerätemasse**

H 4,7 / B 52,9 / T 48,9 cm

**Ausstattung**

- Überhitzungsschutz
- Restwärmeanzeige
- 1x Zweikreiszone

**Kochzonen**

Kochzonen aller Glaskeramik-Kochfelder auf den Seiten 60–61, die durch Herd oder Schaltkasten bedient werden, je nach Modell:

**Zone Ø**

145 mm	1,2 kW
180 mm	1,8 kW
210 mm	2,3 kW
180/120 mm	1,8/0,9 kW
210/120 mm	2,2/0,9 kW
210/140 mm	2,2/1 kW
265/170 mm	2,2/1,5 kW


**Kombinationsmöglichkeiten** für Glaskeramik-Kochfelder mit Kochherden, Schaltkästen auf den Seiten 66–67.

**Ersatzmarkthinweis:** Steckerverbindung 14p.

**Masszeichnungen für den Einbau** finden Sie in separatem Prospekt.

**Einbau-Zubehör** Seite 65.v

Glaskeramik-Kochfelder – durch Herd oder Schaltkasten gesteuert ...



**GK 58 cn** CHF 1210.–  
CHF 1124.55

VRG (inkl. MwSt.) CHF 2.–


Rahmen **cn**

**Gerätemasse**

H 4,3 / B 57,6 / T 50,6 cm

**Ausstattung**

- Flächen-Dekor
- Überhitzungsschutz
- Restwärmeanzeige



**GK 56 cn** CHF 1180.–  
CHF 1096.65

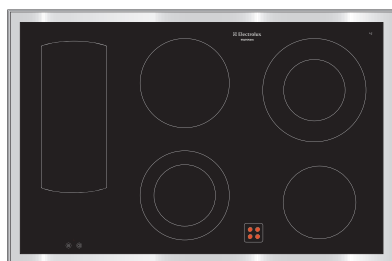
VRG (inkl. MwSt.) CHF 2.–

Rahmen **cn**

**Gerätemasse**

H 4,1 / B 55,6 / T 51,6 cm

... für den Ersatzmarkt oder den Einbau in Chromstahlabdeckungen



**GK 80L PL cn** CHF 2480.–  
CHF 2304.85

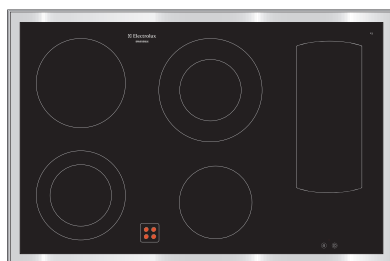
VRG (inkl. MwSt.) CHF 2.–

Breitrahmen **cn**

- 2x Zweikreiszone
- Warmhaltefläche links 13,5 x 32 cm, 0,12 kW
- Touch-Bedienung mit Kontrollanzeige für Warmhaltefläche

**Gerätemasse**

H 4,3 / B 82,8 / T 54,8 cm



**GK 80R PL cn** CHF 2480.–  
CHF 2304.85

VRG (inkl. MwSt.) CHF 2.–

Breitrahmen **cn**

- 2x Zweikreiszone
- Warmhaltefläche rechts 13,5 x 32 cm, 0,12 kW
- Touch-Bedienung mit Kontrollanzeige für Warmhaltefläche

**Gerätemasse**

H 4,3 / B 82,8 / T 54,8 cm



**GK 56P PLR cn** CHF 1690.–  
CHF 1570.65

VRG (inkl. MwSt.) CHF 2.–

Breitrahmen **cn** mit Radius 20

- 1x Zweikreiszone

**Gerätemasse**

H 4,5 / B 58,8 / T 54,8 cm

**Ausstattung**


- Flächen-Dekor (bei GK 56 PL cn)
- Überhitzungsschutz
- Restwärmeanzeige

**Kochzonen**

Kochzonen aller Glaskeramik-Kochfelder auf den Seiten 60–61, die durch Herd oder Schaltkasten bedient werden, je nach Modell:

**Zone Ø**

145 mm	1,2 kW
180 mm	1,8 kW
210 mm	2,3 kW
180/120 mm	1,8/0,9 kW
210/120 mm	2,2/0,9 kW
210/140 mm	2,2/1 kW



**GK 56P PL cn** CHF 1690.–  
CHF 1570.65


VRG (inkl. MwSt.) CHF 2.–

Breitrahmen **cn**

- 1x Zweikreiszone

**Gerätemasse**

H 4,1 / B 58,8 / T 54,8 cm



**GK 56 PL cn** CHF 1500.–  
CHF 1394.05

VRG (inkl. MwSt.) CHF 2.–

Breitrahmen **cn**

**Gerätemasse**

H 4,1 / B 58,8 / T 54,8 cm



## Einbauvarianten mit oder ohne Rahmen

**Rahmen cn**

Ausschnitt aus Dekor mit Chromnickelstahlrahmen (GK..Rahmen cn).

**Rahmenlos**

Ausschnitt aus Dekor rahmenlos (Stein oder Glas) mit Silikonfuge (GK..O.).

**Rahmenlos aufliegend**

Ausschnitt aus Dekor rahmenlos aufliegend (GK..O.).

**Breitrahmen cn**

Ausschnitt aus Dekor mit breitem Chromnickelstahlrahmen für den Ersatzmarkt (GK..PL. cn).

**Breitrahmen ...PLR cn**

Ausschnitt aus Dekor mit breitem Chromnickelstahlrahmen, Radius 20, für den Ersatzmarkt (GK 56P PLR.).

**Facetten-Design**

Gerät aufliegend ohne Rahmen mit Facetten-Schliff.



Ausschnitt aus Flächen-Dekor.

**TY 58/38 TCi cn**

Gerät aufliegend, Grillfläche um 3 mm erhöht.

**TY 58/38 TCi cn**

Bedienpanel flächenbündig, Grillfläche um 3 mm erhöht.

## Adapterkabel/Kabelbaum zur Verbindung von Geräten unterschiedlicher Baureihen

Zubehör	Verwendung	CHF inkl. MwSt.	CHF exkl. MwSt.
<b>AK 6040</b>	EH, ER, ES Centronica L/GL (bis 1997) zu: GK Swissline neu ohne Zweikreiszone, mit 3 oder 4 Kochzonen, KM 412.2 (AK4 x 6pR – 2 x 14p 400 V)	50.–	46.45
<b>AK 6200</b>	EH, ER, ES Swissline (bis 1997) mit 2-Kreis-Energeregler hinten links zu: GK Swissline neu mit Zweikreiszone hinten rechts <b>(eingebaute Energeregler 2–3 vertauschen)</b> (AK4 x 6pR x 14p 400 V)	50.–	46.45
<b>AK 6240</b>	EH, ER, ES (bis 1984) zu: GK Swissline neu ohne Zweikreiszone mit 3 oder 4 Kochzonen (AK4 x 6pF – 2 x 14p 400 V)	50.–	46.45
<b>AK 6010</b>	EH, ER, ES Swissline neu zu: GK Swissline (1985–1997) ohne Zweikreiszone, mit 3 oder 4 Kochzonen (AK2 x 14p – 4 x 6pR 400 V)	50.–	46.45
<b>AK 6260</b>	EH, ER, ES Swissline neu zu: GK (bis 1984) mit 4 Kochzonen, ohne Zweikreiszone (AK2 x 14p – 4 x 6pF 400 V)	50.–	46.45
<b>AK 6280</b>	EH, ER, ES Swissline neu zu: Gusskochplattenset und CN 412/413/423 Swissline (bis 1997) mit 3 oder 4 Kochzonen (AK2 x 14p – 4 x 6pR 400 V)	50.–	46.45
<b>AKP 4263</b>	EH, ER, ES Swissline (bis 1997) zu: Gusskochplattenset ab 7.2006 (AKP 4 x 6pR – 2 x 14p 400 V)	50.–	46.45
<b>AK 6100</b>	EH, ER, ES Swissline neu zu: GK Swissline neu mit und ohne Zweikreiszone Swissline neu <b>GK 180° gedreht eingebaut</b> (AK2 x 14p – 2 x 14p 400 V)	50.–	46.45
<b>KB 6430</b>	Kabelbaum für den Anschluss einer Gusskochplatte mit Schraubanschluss an Adapterkabel mit 14p-Steckverbindung (KB1 x 6pR – 1 x GPs 400 V)	35.–	32.55
<b>UR PLW</b>	<b>Umrüstset zu EH, ER, ES L ab 1997</b> <b>Swissline neu mit Zweikreisregler vorne links und hinten rechts</b> inkl. AK 2 x 14p – 4 x 6pR 400 V zu: GK mit Zweikreiszone hinten links Umrüstung in Planung Werkstatt, Termin: 7 Arbeitstage (400 V – 374 308 6010)	235.–	218.40

EH = Einbauherd, ER = Einbaurechaud, ES = Einbauschaltposten, GK = Glaskeramik-Kochfeld



14p – 14-polig



6pR – 6-polig rund



6pF – 6-polig flach

## Kochmulde – durch Herd oder Schaltkasten gesteuert



**KM 412.2 CN** CHF 590.–  
CHF 548.35

- 4 Gusskochplatten 400 V / 7 kW  
 Ø 2 x 14,5 cm  
 Ø 2 x 18 cm  
 passend zu Energiereglern  
 Steckerverbindung 14p  
 Ausschnitt in Arbeitsplatte:  
 B 560 / T 490 mm

**Gerätemasse**

H 4,2 / B 58 / T 51 cm

## Klapp-Kochtafel



**KT 145 cn** CHF 990.–  
CHF 920.10

**KT 180 cn** CHF 990.–  
CHF 920.10

VRG (inkl. MwSt.) CHF 2.–

230 V und 400 V

- Automatik-Kochplatte  
 KT14 = Ø 1 x 14,5 cm  
 KT18 = Ø 1 x 18 cm
- Überhitzungsschutz
- Abschaltautomatik beim Hochklappen

**Gerätemasse**

H 6,9 / B 25,3 / T 54,5 cm

Masszeichnungen für den Einbau  
in separatem Prospekt.

## Kochplattensets – durch Herd oder Schaltkasten gesteuert – für bauseitige Einlagemulden oder Abdeckungen

Modell	Anz. Guss- kochplatten	400 V	Ø 14,5 cm Anzahl	Ø 18 cm Anzahl	Ø 22 cm Anzahl	ohne Befestigung	mit Befestigung	CHF inkl. MwSt.	CHF exkl. MwSt.
PS 412	4	•	2	2	–	•	–	325.–	302.05
PS+B 412	4	•	2	2	–	–	•	375.–	348.50
PS 423	4	•	1	2	1	•	–	325.–	302.05
PS+B 423	4	•	1	2	1	–	•	375.–	348.50
PS 302	3	•	1	2	–	•	–	285.–	264.85
PS+B 302	3	•	1	2	–	–	•	345.–	320.65
PS 303	3	•	1	1	1	•	–	285.–	264.85
PS+B 303	3	•	1	1	1	–	•	345.–	320.65
PS+B 200/202	2	•	1	1	–	–	•	290.–	269.50
PS 32	3	•	–	2	1	•	–	285.–	264.85
PS+B 32	3	•	–	2	1	–	•	345.–	320.65

Alle Kochplattensets passend zu Energiereglern und 6-Stufen-Schaltern. Steckerverbindung 14p.

## Einbauschkästen und Einbaurechauds



**ES-4E.3 we/sw/sp** CHF **740.-**  
CHF 687.75

**ES-4E.3 cn** CHF **800.-**  
CHF 743.50

- für 4 Kochstellen  
mit Zweikreisregler vl + hr
- Einzelschalterbeleuchtung
- 4 Energieregler für Glaskeramik,  
Kochmulde oder Plattenset

**Gerätemasse:**

H 8 / B 39,6 / T 20 cm

**Ersatzmarkthinweis:**

Steckerverbindung 14p

Alle diese Schatkästen und Rechauds passen zu Glaskeramik-Kochfeldern, Kochmulden und Kochplattensets, die durch einen Herd oder Schatkasten gesteuert werden.

## Einbauzubehör zu Glaskeramik-Kochfeldern

Zubehör	Verwendung	CHF inkl. MwSt.	CHF exkl. MwSt.
<b>AK-EB/GKTC 1 m</b>	Apparate-Anschlusskabel für den Anschluss eines Glaskeramik-Kochfeldes mit Touch-Control-Bedienung an Profi Steam-Einbaubacköfen (ausgen. Profi Steam Compact), 400 V 3E, mit Steckanschluss passend zu: <b>Glaskeramik-Kochfeldern 400 V 2-3E</b>	<b>45.-</b>	41.80
<b>AK-EB/GKTCi 1 m</b>	Apparate-Anschlusskabel für den Anschluss eines Induktions-Kochfeldes mit Touch-Control-Bedienung an Profi Steam-Einbaubacköfen (ausgen. Profi Steam Compact), 400 V 2NE, mit Steckanschluss passend zu: <b>Induktions-Kochfeldern</b>	<b>45.-</b>	41.80
<b>AR 618/548-560</b>	Adapterrahmen für Renovation bzw. Austausch der älteren Glaskeramik-Kochfelder, die einen Arbeitsplatten-Ausschnitt von B 56 / T 49 cm benötigen (AR = B 61,8 / T 54,8 cm)	<b>260.-</b>	241.65
<b>AR 738/548-680</b>	Adapterrahmen für Renovation bzw. Austausch der älteren Glaskeramik-Kochfelder, die einen Arbeitsplatten-Ausschnitt von B 68 / T 49 cm benötigen (AR = B 73,8 / T 54,8 cm)	<b>310.-</b>	288.10
<b>AR 808/548-750</b>	Adapterrahmen für Renovation bzw. Austausch der älteren Glaskeramik-Kochfelder, die einen Arbeitsplatten-Ausschnitt von B 75 / T 49 cm benötigen (AR = B 80,8 / T 54,8 cm)	<b>310.-</b>	288.10
<b>AR 600/588-560</b>	Adapterrahmen für Renovation bzw. Austausch der älteren Glaskeramik-Kochfelder, die einen Arbeitsplatten-Ausschnitt von B 56 / T 49 cm benötigen (AR = B 60 / T 58,8 cm)	<b>260.-</b>	241.65
<b>TSB 55-GK</b> (B 51 cm)	Temperatur- und Berührungsschutzblech für die Platzierung einer niedrigen Schublade unter den Induktions-Glaskeramik-Kochfeldern	<b>145.-</b>	134.75
<b>TSB 60-GK</b> (B 56 cm)		<b>145.-</b>	134.75
<b>TSB 82-GK</b> (B 78,5 cm)		<b>180.-</b>	167.30
<b>TSB 90-GK</b> (B 86 cm)		<b>180.-</b>	167.30
<b>TSB 100/150 GK</b>	Temperatur- und Berührungsschutzblech für die Platzierung einer niedrigen Schublade unter den Induktions-Glaskeramik-Kochfeldern für Breiten 96, 106, 116, 126, 136, 146 cm	<b>290.-</b>	269.50
<b>AB-GK</b>	Abdeckblech für die Platzierung einer Schublade unter Glaskeramik-Kochfelder	<b>155.-</b>	144.05



## Kombinations-Tabelle / Anschlusswerte

Möglichkeiten zur Kombination von Einbauherden/Kochfeldsteuerungen/Schaltkästen mit Glaskeramik-Kochfeldern, Kochmulden oder Kochplattensets.

**Glaskeramik-Kochfelder**

	GK 58P cn GK 56P cn	GK 56 cn GK 58 cn	GK 56 PL cn	GK 56P PL cn	GK 56P PLR cn	GK 80R PL cn/GK 80L PL cn	GK 58C cn GK 78C cn	GK 65P F GK 56P O
<b>Anschlusswerte in kW</b>	7,1	7,1	6,5	7,1	6,4	7,12	7,6	7,0
<b>Einbauherde 60 cm – Anschlussmöglichkeiten und Gesamtanschlusswerte in kW</b>								
EH K10-4		10,1	9,5					
EH L20-4	10,1	10,1	9,5	10,1	9,4	10,12	10,6	10,0
EH L40-4	10,1	10,1	9,5	10,1	9,4	10,12	10,6	10,0
EH L40X-4	10,1	10,1	9,5	10,1	9,4	10,12	10,6	10,0
EH GL40-4	10,1	10,1	9,5	10,1	9,4	10,12	10,6	10,0
EH GL40X-4	10,1	10,1	9,5	10,1	9,4	10,12	10,6	10,0
<b>Einbauschkästen – Anschlussmöglichkeiten und Gesamtanschlusswerte in kW</b>								
ES-4E.3	7,1	7,1	6,5	7,1	6,4	7,12	7,6	7,0

## Kombinations-Tabelle / Anschlusswerte

## Kochmulden und Kochplattensets

	KM 412.2 cn	PS 303 / 32 PS + B 303 / 32	PS 302 PS + B 302	PS 412 PS + B 412	PS + B 200 / 202	PS 423 PS + B 423
<b>Anschlusswerte in kW</b>	6,5	5,5	5	6	3,5	7
<b>Einbauherde 60 cm – Anschlussmöglichkeiten und Gesamtanschlusswerte in kW</b>						
EH K10-4	9,5			9		10
EH L20-4	9,5			9		10
EH L40-4	9,5			9		10
EH L40X-4	9,5			9		10
EH GL40-4	9,5			9		10
EH GL40X-4	9,5			9		10
<b>Einbauschalträsten – Anschlussmöglichkeiten und Gesamtanschlusswerte in kW</b>						
ES-4E.3	6,5			6		7



**Lässt keine Wünsche offen:  
der Dunstabzug IH EFC9780.**

Hochwertige Materialien vereint mit moderner Lüftungstechnik zeichnen dieses Produkt aus. Das kubische Design besticht durch seine elegante und einfache Formgebung – ein Klassiker.

# Ausgezeichnete Lüftung

Gradliniges Design, effiziente Funktion und hochwertiges Material – das sind die Gründe welche die internationale Jury bewogen, den «iF design award» der Dunstabzugshaube von Electrolux zuzuerkennen.




## IH EFC 9750 – design award winner

Gradliniges Design, effiziente Funktion und hochwertiges Material – das hat die Preisjury überzeugt.

## iF design award

Er zählt zu den bedeutendsten Designwettbewerben der Welt. Die internationalen Top-Designer in der Jury wählen nicht nur die jeweiligen Preisträger aus, sondern stehen mit ihren Namen für die besondere Stellung von iF und das als Qualitätszeichen bekannte iF-Label.



## Überzeugend in Design und Funktion

Die Design-Inselhaube von Electrolux überzeugt mit klarer Linienführung und hochwertigem Material. Bei sechs Leistungsstufen und der effizienten Randabsaugung haben Dampfschwaden und unliebsame Gerüche keine Chance. Ausserdem sorgt die Touch-Bedienung für eine einfache Kontrolle.

## Die Randabsaugung

Über eine Randabsaugung verfügt die oberste Komfortstufe der Dunstabzugshauben von Electrolux. Diese erhöht die Luftgeschwindigkeit bis zu fünf Mal gegenüber herkömmlichen Fettfiltern, was auch bei niedriger Motordrehzahl eine effektive Absaugung ermöglicht. Dementsprechend wird – zum Wohle der Umwelt – weniger beheizte Wohnraumluft nach aussen geführt.

Die Randabsaugung sichert eine optimale Dampferfassung und Absaugung über dem gesamten Kochfeld. Für eine einfache Reinigung sind neuerdings die Randabsaugungspanel klappbar.

Mit den Modellen IH EFA9790, IH EFC9770 und IH EFC9750 werden auf der ersten Leistungsstufe sehr leise 34 dB (A) erreicht.

## Das Sortiment der Dunstabzugshauben

Die Küche ist ein Ort, wo Familie und Freunde gerne ihre gemeinsame Zeit verbringen. Da legt man Wert auf moderne Dunstabzugshauben, die nicht nur die Kochschwaden effizient abführen, sondern sich harmonisch ins Küchenbild integrieren. Electrolux verfügt über ein Sortiment, das von der einfachen Klapphaube bis zur Design-Inselhaube für höchste Ansprüche reicht.



# Frischer Wind

Die neuen Swisssline Flachschild-Einbauhauben von Electrolux erfüllen die hohen Anforderungen von Design und Technik an eine moderne Küchenabluft. Gute Luft ist nicht selbstverständlich – Electrolux hält die passende Lösung für Sie bereit.




DA SL60 cn

## Passend für jede Küche

Die Swisssline Hauben passen in jede Küche. Sie eignen sich sehr gut für den Abluft- oder Umluftbetrieb mit regenerierbarem Long-Life-Filter, in dichten und gedämmten Bauten, z.B. Minergiegebäuden mit Komfortlüftung.



DA GL60 cn



DA GL60 cn



## Schnelle Produktpflege

Kantenarme Verarbeitung ermöglichen ein einfaches Schmutz entfernen. Fingerabdrücke haben dank der Anti-Fingerprint-Edelstahl-Beschichtung keine Chance. Die Metallfilter können im Geschirrspüler gereinigt werden.

**SWISSLINE**



DA SL90 cn

## Typische Swisssline Qualitäten

Die SL/GL-Klasse brilliert durch einen eleganten, leichtgängigen und vor allem ultraflachen Auszug.

Die SL-Hauben sind mit einem Glasschild ausgestattet, die GL-Version mit einem hochwertigen Metallauszug. Das ergonomisch sinnvolle, einfache Bedienkonzept und eine hervorragende Halogenbeleuchtung unterstreichen den Nutzenfokus.

Das kantenarme Design, leicht zu reinigende Filter und Anti-Fingerprint-Edelstahl-Beschichtung erleichtern die Pflege.

Leise, gut abgestimmte Motoren sowie ein langer Schräg-Flachauszug sind die Basis für eine hohe Kochdunsterfassung und gründliche Geruchsbeseitigung. Dieses Schweizer Produkt überzeugt durch Vielseitigkeit und exzellente Produktverarbeitung.

## Hochwertige Motoren

Geräuschoptimierte Gebläse und gut abgestimmte Leistungsstufen ermöglichen eine bedarfsgerechte Abzugsleistung, beim Anbraten wie beim Fortkochen.

## Einfache Leistungsregulierung

Beim SL-Modell erfolgt die Leistungsregulierung und die Lichtbedienungs über angenehm grosse Kurzhubtasten, die stirnseitig im Auszug platziert sind. Die Leistungsstufen werden gut sichtbar durch LED angezeigt. Nachlaufautomatik und Filtersättigungsanzeige sind weitere Komfortmerkmale.

Sehr einfache Leistungs- und Lichtbedienungs über den Auszug, ohne Bedienelemente, zeichnen die GL-Hauben aus.

## Cleveres Einbaukonzept

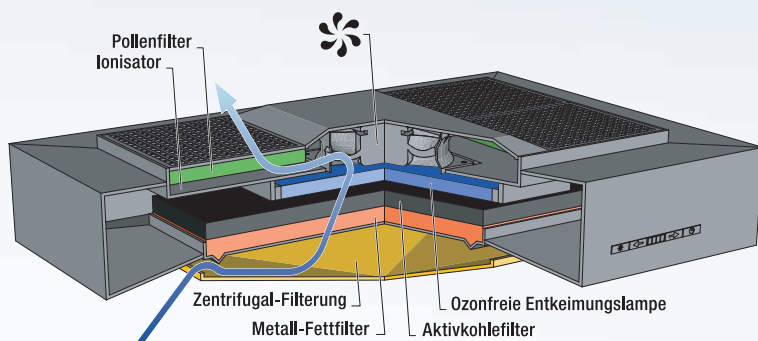
Die Integration in die Küche kann auf zwei Arten erfolgen: Mit verdeckter Frontblende für den eleganten Einbau, bei welchem nur die superflache Schirmfront sichtbar ist oder mit sichtbarer Frontblende und Schirmfront, z.B. für den Ersatzmarkt. Die Hauben sind mit einer geruchsdichten Rückstauklappe und einem integrierten Tiefenausgleich versehen. Ein elektrischer Anschluss ist Standard. Mit diesem lassen sich z.B. bauseitige Geräte wie el. Fensteröffner oder Motorklappen ansteuern.



WH EFC9020.1 Wandmontage

IH EFA1020.1 frei hängend.  
Neu auch in der Breite 120 cm  
(IH EFA1030)

Die Umluft-Dunstabzugshauben gibt es jetzt auch mit Fernbedienung



### Fokus MINERGIE®: Umluft-Dunstabzugshauben mit 5-Stufen-Filtersystem

- Aktive Geruchsbindung, Pollenfilterung und Raumluftentkeimung
- Flüsterleise: 46 dB/A auf Stufe 1
- Hervorragende Kochstellenausleuchtung mit sechs Halogenlampen
- Ergonomische Montage über Kopfhöhe möglich
- Neu: mit Fernbedienung

### Komfortlüftung/MINERGIE®

Dunstabzugshauben von Electrolux können mit einem Aktivkohlefilter (Long-Life-Filter) für den Umluftbetrieb ausgestattet werden. Mit einigen Electrolux Hauben ist die Ansteuerung eines Nachströmelementes (z.B. elektrischer Fensteröffner oder elektrische Motorklappe) möglich; dies gewährleistet im Abluftbetrieb die erforderliche geregelte Ersatzluftzufuhr für den Druckausgleich.

### Fit für MINERGIE®

Moderne Bauten zeichnen sich durch dichte und gedämmte Gebäudehüllen aus. Für ein angenehmes und gesundes Raumklima sollte schon in der Planungsphase ein Lüftungskonzept erstellt werden.

Der neue Umluft-Dunstabzug (als Wandhaube WH EFC9020.1, als Inselhaube IH EFA1020.1/1030) von Electrolux mit hochwirksamer 5-Stufen-Luftreinigung lässt sich einfach und elegant installieren. Die Umlufttechnik sichert eine ausgeglichene Luftmengenbilanz und hat somit keinen Einfluss auf die Komfortlüftung. Die neue Haube eignet sich für jede Küche, insbesondere auch für Bauten nach MINERGIE®-Standard.

### Durchdacht und einfach

Der Kochdunst wird an der Unterseite der Haube erfasst und strömt durch die Spalte zwischen Haube und Randabsaugungspanel, wo die Luft zentrifugiert wird. Dabei werden schwerere Bestandteile in den Randabsaugungspanel geschleudert und restliche in der Strömungsluft verbleibende Fettpartikel im Metallfettfilter festgehalten. Die dritte Stufe, der Grossraum-Aktivkohlefilter, neutralisiert die Gerüche. Die Luft wird danach weitgehend entkeimt, durch Ionisation von Pollen befreit und strömt gereinigt in den Raum zurück.

### Ökologisch, ökonomisch und angenehm

Die Umwandlung von Kochwärme in Raumwärme spart Energie- und Heizkosten. Ein geräuschgedämmter Lüfter und die grossen Filterflächen mit wenig Luftwiderstand ermöglichen einen leisen und angenehmen Betrieb.

### 5-Stufen-Filterssystem

Sichergestellt wird der hoch wirksame Effekt durch modernste Luftreinigungstechnologie mit dem effizienten 5-Stufen-Filterssystem. Es gewährleistet eine deutlich höhere Luftqualität als bei bisherigen Umlufthauben. Durch die gereinigten Kochdämpfe entsteht eine angenehme Luftbefeuchtung in den meist als zu trocken empfundenen komfortbelüfteten Räumen.

### Lüftungsplaner

Vor dem Kauf einer Dunstabzugshaube sollte man Raumgrösse, Abluftleitung, Zu- und Luft usw. abklären. Hier hilft der ausführliche Lüftungsplaner von Electrolux, als Broschüre bestellbar oder auf [www.electrolux.ch](http://www.electrolux.ch) zum Herunterladen.

### Long-Life-Filter

Die Spezialausrüstung für Umluftbetrieb bei Flachschild- und Design-Hauben – eine Weltneuheit von Electrolux – erhöht den Komfort und senkt die Kosten:

- Kein Nachfüllen von Aktivkohle
- Leichtes Reinigen und Regenerieren
- Bis vier Jahre Lebensdauer
- Willkommene Kostenreduktion

MEMBER  
**MINERGIE®**

Electrolux ist Mitglied  
der Vereinigung MINERGIE®.

## Design-Inselhauben

Neues Tastaturdesign  
und Fernbedienung

**IH EFA1030 cn** CHF 6960.–  
CHF 6468.40

VRG (inkl. MwSt.) CHF 11.–

**Neuheit**

- Randabsaugung, klappbar (Zentrifugal-Filterung)
- 5-Stufen Filtertechnik
- 3 Stufen bis 440 m<sup>3</sup>/h und Nachlaufstufe
- 1 Gebläse
- Elektronische Steuerung über Kurzhubtasten mit Anzeige der Leistungsstufe
- Fernbedienung
- 5 Metallfilter, auswaschbar
- Grossraum-Aktivkohlefilter
- UV-C-Entkeimungslampe (ozonfrei)
- Ionisator/Pollenfilter (waschbar im Geschirrspüler)
- 6 Halogenlampen, 2-stufig schaltbar

**IH EFA1020.1 cn** CHF 6260.–  
CHF 5817.80

VRG (inkl. MwSt.) CHF 11.–

- Sicherheitsabschaltung
- Seilaufhängung 4-fach
- nur Umluftbetrieb

**Zusatzausstattung** (Mehrpreis):

- Aktivkohle (Nachfüllpack AK LRZ)

**Gerätemasse**

H 16 cm (H inkl. Seilen: 58 – 100 cm)  
B 120 / T 70 cm

**IH EFA1020.1 cn**

- Gleich wie IH EFA1030, B 100 cm

**Gerätemasse**

H 16 cm (H inkl. Seilen: 58 – 100 cm)  
B 100 / T 70 cm



**IH EFC9780 cn** CHF 8990.–  
CHF 8355.–

VRG (inkl. MwSt.) CHF 11.–

- Doppelkamin
- Randabsaugung, klappbar
- 2 x 5 Stufen + Intensiv bis 1580 m<sup>3</sup>/h
- 2 leistungsstarke Gebläse (separate Regulierung)
- Elektronische Steuerung über Touch-Bedienung mit Anzeige der Leistungsstufe
- Intensivstufe mit automatischer Rückstellung
- Filter-Sättigungsanzeige
- Ausschaltfunktion
- 6 Metallfettfilter, auswaschbar
- Elektrischer Anschluss (Fensteröffner oder Motorklappe bauseits)
- 6-fach Halogenbeleuchtung

- Abluftbetrieb und \*Umluftbetrieb (mit Spezialausrüstung, gegen Mehrpreis)

**Zusatzausstattung** (Mehrpreis):

- \*Umluftzubehör + Long-Life-Filter für Umluftbetrieb KIT 222 LLF

**Gerätemasse**

H 10 cm (inkl. Kamin:  
bei Abluftbetrieb 70–84 cm,  
bei Umluftbetrieb 70–94 cm)  
B 180 / T 70 cm



**IH EFA9790 cn** CHF 5750.–  
CHF 5343.85

VRG (inkl. MwSt.) CHF 11.–

- Randabsaugung, klappbar
- 5 Stufen + Intensiv bis 790 m<sup>3</sup>/h
- 1 leistungsstarkes Gebläse
- Elektronische Steuerung über Touch-Bedienung mit Anzeige der Leistungsstufe
- Intensivstufe mit automatischer Rückstellung
- Filter-Sättigungsanzeige
- Ausschaltfunktion
- 3 Metallfettfilter, auswaschbar

- Elektrischer Anschluss (Fensteröffner oder Motorklappe bauseits)
- 4-fach Halogenbeleuchtung
- Abluftbetrieb und \*Umluftbetrieb (mit Spezialausrüstung, gegen Mehrpreis)

**Zusatzausstattung** (Mehrpreis):

- \*Umluftzubehör + Long-Life-Filter für Umluftbetrieb KIT 417 LLF

**Gerätemasse**

H 10 cm (inkl. Kamin:  
bei Abluftbetrieb 71,2–85 cm,  
bei Umluftbetrieb 71,2–95 cm)  
B 150 / T 60 cm



**IH EFC9770 cn** CHF 5125.–  
CHF 4763.–

VRG (inkl. MwSt.) CHF 11.–

- Randabsaugung, klappbar
- 5 Stufen + Intensiv bis 790 m<sup>3</sup>/h
- 1 leistungsstarkes Gebläse
- Elektronische Steuerung über Touch-Bedienung mit Anzeige der Leistungsstufe
- Intensivstufe mit automatischer Rückstellung
- Filter-Sättigungsanzeige
- Ausschaltfunktion
- 6 Metallfettfilter, auswaschbar
- Elektrischer Anschluss (Fensteröffner oder Motorklappe bauseits)
- 4-fach Halogenbeleuchtung
- Abluftbetrieb und \*Umluftbetrieb (mit Spezialausrüstung, gegen Mehrpreis)

**IH EFC9750 cn** CHF 4075.–  
CHF 3787.15

VRG (inkl. MwSt.) CHF 11.–

**Zusatzausstattung** (Mehrpreis):

- \*Umluftzubehör + Long-Life-Filter regenerierbar für Umluftbetrieb KIT 417 LLF

**Gerätemasse**

H 8 cm (inkl. Kamin:  
bei Abluftbetrieb 69,2 – 83,2 cm,  
bei Umluftbetrieb 69,2 – 93 cm)  
B 120 / T 60 cm

**IH EFC9750**

- Gleich wie IH EFC9770, B 90 cm
- 4 Metallfilter, auswaschbar
- **3-fach Halogenbeleuchtung**

## Design-Inselhauben

Neues  
Tastaturdesign

**IH EFA9740.3 cn** CHF 4820.–  
CHF 4479.55

VRG (inkl. MwSt.) CHF 11.–

- 3 Stufen + Intensiv bis 820 m<sup>3</sup>/h
- 1 leistungsstarkes Gebläse
- Elektronische Steuerung über Kurzhubtasten mit Anzeige der Leistungsstufe
- Intensivstufe mit automatischer Rückstellung
- Filter-Sättigungsanzeige
- Ausschaltfunktion
- 5 Metallfettfilter, auswaschbar

- Elektrischer Anschluss (Fensteröffner oder Motorklappe bauseits)
- 4-fach Halogenbeleuchtung
- Nur Abluftbetrieb möglich

**Gerätemasse**

H 8,5 cm (inkl. Kamin:  
bei Abluftbetrieb 66–82 cm)  
B 150 / T 60 cm

Neues  
Tastaturdesign

**IH EFA9730.2 cn** CHF 3955.–  
CHF 3675.65

VRG (inkl. MwSt.) CHF 11.–

- 3 Stufen + Intensiv bis 820 m<sup>3</sup>/h
- 1 leistungsstarkes Gebläse
- Elektronische Steuerung über Kurzhubtasten mit Anzeige der Leistungsstufe
- Intensivstufe mit automatischer Rückstellung
- Filter-Sättigungsanzeige
- Ausschaltfunktion
- 4 Metallfettfilter, auswaschbar
- Elektrischer Anschluss (Fensteröffner oder Motorklappe bauseits)
- 4-fach Halogenbeleuchtung
- Abluftbetrieb und \*Umluftbetrieb (mit Spezialausrüstung, gegen Mehrpreis)

**IH EFA9725.2 cn** CHF 3545.–  
CHF 3294.60

VRG (inkl. MwSt.) CHF 11.–

**Zusatzausstattung** (Mehrpreis)

- \*Umluftzubehör + Long-Life-Filter regenerierbar für Umluftbetrieb KIT 745 LLF

**Gerätemasse**

H 8,5 cm (inkl. Kamin:  
bei Abluftbetrieb 68,5–82,5 cm  
bei Umluftbetrieb 73,0–92,5 cm)  
B 120 / T 60 cm

**IH EFA9725.2 cn**

- Gleich wie IH EFA9730.2, B 90 cm
- 3 Metallfettfilter, auswaschbar



**IH EFA9480 cn** CHF 3130.–  
CHF 2908.90

VRG (inkl. MwSt.) CHF 11.–

- 3 Stufen + Intensiv bis 800 m<sup>3</sup>/h
- 1 leistungsstarkes Gebläse
- Elektronische Steuerung über Tipptasten, hinterleuchtet
- Intensivstufe mit automatischer Rückstellung
- Filter-Sättigungsanzeige
- Ausschaltfunktion
- 3 Metallfettfilter, auswaschbar
- Elektrischer Anschluss (Fensteröffner oder Motorklappe bauseits)
- 4-fach-Halogenbeleuchtung, dimmbar
- Abluftbetrieb und \*Umluftbetrieb (mit Spezialausrüstung, gegen Mehrpreis)

**Zusatzausstattung**

- \*Umluftzubehör AK EFF72
- Labyrinth-Metallfettfilter EFM80 (3 Stk. notwendig)

**Gerätemasse**

H 6 cm (inkl. Kamin:  
bei Abluftbetrieb 63–88 cm,  
bei Umluftbetrieb 67–88 cm)  
B 89,8 / T 67,6 cm



**IH EFA9150 cn** CHF 3445.–  
CHF 3201.65

VRG (inkl. MwSt.) CHF 11.–

- Glasschirm
- 3 Stufen + Intensiv bis 800 m<sup>3</sup>/h
- 1 leistungsstarkes Gebläse
- Elektronische Steuerung über Tipptasten, hinterleuchtet
- Intensivstufe mit automatischer Rückstellung
- Filter-Sättigungsanzeige
- Ausschaltfunktion
- 2 Metallfettfilter, auswaschbar
- Elektrischer Anschluss (Fensteröffner oder Motorklappe bauseits)
- 4-fach-Halogenbeleuchtung, dimmbar
- Abluftbetrieb und \*Umluftbetrieb (mit Spezialausrüstung, gegen Mehrpreis)

**Zusatzausstattung** (Mehrpreis)

- \*Umluftzubehör AK EFF72

**Gerätemasse**

H 6 cm (inkl. Kamin:  
bei Abluftbetrieb 63–88 cm  
bei Umluftbetrieb 67–88 cm)  
B 89,8 / T 65 cm

**Masszeichnungen** für den Einbau und Leistungskurven in separatem Prospekt.

**Einbaubehör** auf Seite 81.



## Design-Inselhauben



Neues  
Tastaturdesign

**IH EFC9720.2 al** CHF 3665.-  
CHF 3406.15

VRG (inkl. MwSt.) CHF 11.-

- 3 Stufen + Intensiv bis 820 m<sup>3</sup>/h
- 1 leistungsstarkes Gebläse
- Elektronische Steuerung über Kurzhubtasten mit Anzeige der Leistungsstufe
- Intensivstufe mit automatischer Rückstellung
- Filter-Sättigungsanzeige
- Ausschaltfunktion
- 3 Metallfettfilter, auswaschbar
- Elektrischer Anschluss (Fensteröffner oder Motorklappe bauseits)
- 4-fach-Halogenbeleuchtung
- Abluftbetrieb und \*Umluftbetrieb (mit Spezialausrüstung, gegen Mehrpreis)

#### Zustausstattung (Mehrpreis):

- \*Umluftzubehör + Long-Life-Filter regenerierbar für Umluftbetrieb KIT 201 LLF

#### Gerätemasse

H 8 cm (inkl. Kamin:  
bei Abluftbetrieb 68,5–82,5 cm,  
bei Umluftbetrieb 73,0–92,5 cm)  
B 90 / T 60 cm

## Design-Wandhauben



Neues Tastaturdesign  
und Fernbedienung

**WH EFC9020.1 cn** CHF 6260.-  
CHF 5817.80

VRG (inkl. MwSt.) CHF 11.-

- Randabsaugung, klappbar (Zentrifugal-Filterung)
- 5-Stufen-Filtertechnik
- 3 Stufen bis 440 m<sup>3</sup>/h und Nachlaufstufe
- 1 Gebläse
- Elektronische Steuerung über Kurzhubtasten mit Anzeige der Leistungsstufe
- Fernbedienung
- 5 Metallfilter, auswaschbar
- Metallfettfilter (waschbar)
- Grossraum-Aktivkohlefilter
- UV-C-Entkeimungslampe (ozonfrei)

- Ionisator/Pollenfilter (waschbar im Geschirrspüler)
- 6 Halogenlampen, 2-stufig schaltbar
- Sicherheitsabschaltung
- Wandbefestigung mit Seilaufhängung 2-fach
- nur Umluftbetrieb

#### Zustausstattung (Mehrpreis)

- Aktivkohle (Nachfüllpack) AK LRZ

#### Gerätemasse

H 16 cm  
(H inkl. Seilen: 58–100 cm)  
B 90 / T 60 cm

Umluft-Dunstabzug



**WH EFC9860 cn** CHF 4450.-  
CHF 4135.70

VRG (inkl. MwSt.) CHF 5.-

- Randabsaugung, klappbar
- 5 Stufen + Intensiv bis 730 m<sup>3</sup>/h
- 1 leistungsstarkes Gebläse
- Elektronische Steuerung über Touch-Bedienung mit Anzeige der Leistungsstufe
- Intensivstufe mit automatischer Rückstellung
- Filter-Sättigungsanzeige
- Ausschaltfunktion
- 4 Metallfettfilter, auswaschbar
- Elektrischer Anschluss (Fensteröffner oder Motorklappe bauseits)
- 3-fach-Halogenbeleuchtung
- Abluftbetrieb und \*Umluftbetrieb (mit Spezialausrüstung, gegen Mehrpreis)



#### Zustausstattung (Mehrpreis)

- \*Umluftzubehör + Long-Life-Filter regenerierbar für Umluftbetrieb KIT 416 LLF

#### Gerätemasse

H 44 cm (inkl. Kamin:  
bei Abluftbetrieb 74–89 cm,  
bei Umluftbetrieb 74–100 cm)  
B 90 / T 55 cm



**WH EFC9360 cn** CHF 3490.-  
CHF 3243.50

VRG (inkl. MwSt.) CHF 11.-

- Randabsaugung, klappbar
- Front in Glas
- 8 Stufen + Intensiv bis 780 m<sup>3</sup>/h
- 1 leistungsstarkes Gebläse
- Elektronische Steuerung über Touch-Bedienung, mit Anzeige der Leistungsstufe
- Intensivstufe mit automatischer Rückstellung
- Filter-Sättigungsanzeige
- Ausschaltfunktion
- 24-Std.-Dauerlüftungsfunktion
- 2 Metallfettfilter, auswaschbar
- Elektrischer Anschluss (Fensteröffner oder Motorklappe bauseits)
- 3-fach-Halogenbeleuchtung, dimmbar

- Abluftbetrieb und \*Umluftbetrieb (mit Spezialausrüstung, gegen Mehrpreis)

#### Zustausstattung (Mehrpreis)

- \*Umluftzubehör AK EFF72

#### Gerätemasse

H 36,4 cm (inkl. Kamin:  
bei Abluftbetrieb 92–101,5 cm,  
bei Umluftbetrieb 93,5–111,5 cm)  
B 89,8 / T 38,3 cm

## Design-Wandhauben



**WH EFC9870 cn** CHF 4450.–  
CHF 4135.70

VRG (inkl. MwSt.) CHF 11.–

- Randabsaugung, klappbar
- 5 Stufen + Intensiv bis 790 m<sup>3</sup>/h
- 1 leistungsstarkes Gebläse
- Elektronische Steuerung über Touch-Bedienung mit Anzeige der Leistungsstufe
- Intensivstufe mit automatischer Rückstellung
- Filter-Sättigungsanzeige
- Ausschaltfunktion
- 6 Metallfettfilter, auswaschbar
- Elektrischer Anschluss (Fensteröffner oder Motorklappe bauseits)
- 4-fach-Halogenbeleuchtung
- Abluftbetrieb und \*Umluftbetrieb (mit Spezialausrüstung, gegen Mehrpreis)

**WH EFC9850 cn** CHF 3440.–  
CHF 3197.05

VRG (inkl. MwSt.) CHF 11.–

**Zusatzausstattung** (Mehrpreis)

- \*Umluftzubehör + Long-Life-Filter regenerierbar für Umluftbetrieb KIT 424 LLF

**Gerätemasse**

H 8 cm (inkl. Kamin:  
bei Abluftbetrieb 65–95 cm,  
bei Umluftbetrieb 74–100 cm)  
B 120 / T 50 cm

**WH EFC9850 cn**

- Gleich wie WH EFC9870, B 90 cm
- 4 Metallfilter, auswaschbar
- 3-fach-Halogenbeleuchtung



Neues  
Tastaturdesign

**WH EFC9830.2 cn** CHF 3140.–  
CHF 2918.20

VRG (inkl. MwSt.) CHF 11.–

- 3 Stufen + Intensiv bis 820 m<sup>3</sup>/h
- 1 leistungsstarkes Gebläse
- Elektronische Steuerung über Kurzhubtasten mit Anzeige der Leistungsstufe
- Intensivstufe mit automatischer Rückstellung
- Filter-Sättigungsanzeige
- Ausschaltfunktion
- 4 Metallfettfilter, auswaschbar
- Elektrischer Anschluss (Fensteröffner oder Motorklappe bauseits)
- 3-fach-Halogenbeleuchtung
- Abluftbetrieb und \*Umluftbetrieb (mit Spezialausrüstung, gegen Mehrpreis)

**WH EFC9810.2 cn** CHF 2320.–  
CHF 2156.15

VRG (inkl. MwSt.) CHF 11.–

**Zusatzausstattung** (Mehrpreis)

- \*Umluftzubehör + Long-Life-Filter regenerierbar für Umluftbetrieb KIT 285 LLF

**Gerätemasse**

H 8,5 cm (inkl. Kamin:  
bei Abluftbetrieb 60,0–86,5 cm,  
bei Umluftbetrieb 73,0–92,5 cm)  
B 119,8 / T 50 cm

**WH EFC9810.2**

- Gleich wie WH EFC9830.2, B 90 cm
- 3 Metallfettfilter, auswaschbar
- Bedientastatur in der Mitte (Gerät ohne Abbildung)



**WH EFC9140 cn** CHF 2440.–  
CHF 2267.65

VRG (inkl. MwSt.) CHF 11.–

- Glasschirm
- 3 Stufen + Intensiv bis 800 m<sup>3</sup>/h
- 1 leistungsstarkes Gebläse
- Elektronische Steuerung über Tipptasten, hinterleuchtet
- Intensivstufe mit automatischer Rückstellung
- Filter-Sättigungsanzeige
- Ausschaltfunktion
- 2 Metallfettfilter, auswaschbar
- Elektrischer Anschluss (Fensteröffner oder Motorklappe bauseits)
- 2-fach-Halogenbeleuchtung, dimmbar

- Abluftbetrieb und \*Umluftbetrieb (mit Spezialausrüstung, gegen Mehrpreis)

**Zusatzausstattung** (Mehrpreis)

- \*Umluftzubehör AK EFF72

**Gerätemasse:**

H 3,6 cm (inkl. Kamin:  
bei Abluftbetrieb 65–80 cm,  
bei Umluftbetrieb 77–92 cm)  
B 89,8 / T 49 cm



Neues  
Tastaturdesign

**WH EFC9710.2 al** CHF 2450.–  
CHF 2276.95

VRG (inkl. MwSt.) CHF 5.–

- 3 Stufen + Intensiv bis 820 m<sup>3</sup>/h
- 1 leistungsstarkes Gebläse
- Elektronische Steuerung über Kurzhubtasten mit Anzeige der Leistungsstufe
- Intensivstufe mit automatischer Rückstellung
- Filter-Sättigungsanzeige
- Ausschaltfunktion
- 3 Metallfettfilter, auswaschbar
- Elektrischer Anschluss (Fensteröffner oder Motorklappe bauseits)
- 3-fach-Halogenbeleuchtung
- Abluftbetrieb und \*Umluftbetrieb (mit Spezialausrüstung, gegen Mehrpreis)

**Zusatzausstattung** (Mehrpreis)

- \*Umluftzubehör + Long-Life-Filter regenerierbar für Umluftbetrieb KIT 200 LLF

**Gerätemasse**

H 8 cm (inkl. Kamin:  
bei Abluftbetrieb 68,5–82,5 cm,  
bei Umluftbetrieb 73,0–92,5 cm)  
B 90 / T 60 cm

**Masszeichnungen** für den Einbau und Leistungskurven in separatem Prospekt.

**Einbaubehör** auf Seite 81.

## Design-Eckhaube



**EWH EFC1060 cn** CHF 3145.–  
CHF 2922.85

VRG (inkl. MwSt.) CHF 11.–

- 3 Stufen + Intensiv bis 840 m<sup>3</sup>/h
- 1 leistungsstarkes Gebläse
- Elektronische Steuerung über Tipptasten, hinterleuchtet
- Intensivstufe mit automatischer Rückstellung
- Filter-Sättigungsanzeige
- Ausschaltfunktion
- 2 Metallfettfilter, auswaschbar
- Elektrischer Anschluss (Fensteröffner oder Motorklappe bauseits)
- 4-fach-Halogenbeleuchtung, dimmbar
- Abluftbetrieb und \*Umluftbetrieb (mit Spezialausrüstung, gegen Mehrpreis)

**Zustausstattung** (Mehrpreis)

- Umluftzubehör AK EFF72
- Labyrinth-Metallfettfilter EFM80 (2 Stk. notwendig)
- CN-dRückwand RB EFB 1060

**Gerätemasse**

H 6 cm (inkl. Kamin:  
bei Abluftbetrieb 65–99 cm,  
bei Umluftbetrieb 65–111,5 cm)  
Schenkelmass 105 x 105 cm

## Design-Wandhauben



**WH EFC9422 cn** CHF 2360.–  
CHF 2193.30

VRG (inkl. MwSt.) CHF 5.–

- 3 Stufen + Intensiv bis 790 m<sup>3</sup>/h
- 1 leistungsstarkes Gebläse
- Elektronische Steuerung über Tipptasten, hinterleuchtet
- Intensivstufe mit automatischer Rückstellung
- Filter-Sättigungsanzeige
- Ausschaltfunktion
- 3 Metallfettfilter, auswaschbar
- Elektrischer Anschluss (Fensteröffner oder Motorklappe bauseits)
- 3-fach-Halogenbeleuchtung, dimmbar
- Abluftbetrieb und \*Umluftbetrieb (mit Spezialausrüstung, gegen Mehrpreis)

**WH EFC6422 cn** CHF 1730.–  
CHF 1607.80

VRG (inkl. MwSt.) CHF 2.–

**Zustausstattung** (Mehrpreis)

- Umluftzubehör AK EFF72
- Labyrinth-Metallfettfilter EFM80 (3 Stk. notwendig)

**Gerätemasse**

H 6 cm (inkl. Kamin:  
bei Abluftbetrieb 65–80 cm,  
bei Umluftbetrieb 73–92 cm)  
B 89,8 / T 49,0 cm

**WH EFC6422**

- 3 Stufen + Intensiv bis 670 m<sup>3</sup>/h
- 2-fach-Halogenbeleuchtung
- 2 Metallfilter, auswaschbar
- B 59,8 cm



Neuheit  
**WH EFC90420 cn**

**WH EFC90420 cn** CHF 1660.–  
CHF 1542.75

VRG (inkl. MwSt.) CHF 5.–

- 3 Stufen + Intensiv bis 670 m<sup>3</sup>/h
- 1 leistungsstarkes Gebläse
- Elektronische Steuerung über Kurzhubtasten
- Intensivstufe mit automatischer Rückstellung
- Filter-Sättigungsanzeige
- 3 Metallfilter, auswaschbar
- Elektrischer Anschluss (Fensteröffner oder Motorklappe bauseits)
- 2-fach-Halogenbeleuchtung
- Abluftbetrieb und \*Umluftbetrieb (mit Spezialausrüstung, gegen Mehrpreis)

**WH EFC60420 cn** CHF 1335.–  
CHF 1240.70

VRG (inkl. MwSt.) CHF 5.–

**Zustausstattung** (Mehrpreis):  
(gegen Mehrpreis)


- \*Umluftzubehör AK EFF72
- Labyrinth-Metallfettfilter EFM 80 (3 Stück notwendig)

**Gerätemasse**

H 6 cm (inkl. Kamin:  
bei Abluftbetrieb 65,0–80,0 cm,  
bei Umluftbetrieb 73,0–92,0 cm)  
B 89,8 / T 49,0 cm

**WH EFC60420 cn**

- Gleich wie WH EFC90420, B 60 cm
- 2 Metallfilter, auswaschbar



**WH EFC9423 cn** CHF 1660.–  
CHF 1542.75

VRG (inkl. MwSt.) CHF 2.–

- 3 Stufen + Intensiv bis 720 m<sup>3</sup>/h
- 1 leistungsstarkes Gebläse
- Elektronische Steuerung über Kurzhubtasten
- Intensivstufe mit automatischer Rückstellung
- Filter-Sättigungsanzeige
- 3 Metallfilter, auswaschbar
- Elektrischer Anschluss (Fensteröffner oder Motorklappe bauseits)
- 2-fach-Halogenbeleuchtung
- Abluftbetrieb und \*Umluftbetrieb (mit Spezialausrüstung, gegen Mehrpreis)

**WH EFC6423 cn** CHF 1335.–  
CHF 1240.70

VRG (inkl. MwSt.) CHF 2.–

**Zustausstattung** (Mehrpreis):  
(gegen Mehrpreis)

- \*Umluftzubehör AK EFF62
- Labyrinth-Metallfettfilter EFM 80 (3 Stück notwendig)

**Gerätemasse**

H 24 cm (inkl. Kamin:  
bei Abluftbetrieb 65,5–88,6 cm,  
bei Umluftbetrieb 71,4–98,5 cm)  
B 89,8 / T 49,0 cm

**WH EFC6423**

- Gleich wie WH EFC9423, B 59,8 cm
- 2 Metallfilter, auswaschbar

## Neuheit: Swisline Flachschrilmhauben



**DA SL60 cn**  **CHF 1540.-**  
CHF 1431.25

**DA SL90 cn**  **CHF 1880.-**  
CHF 1747.20

**DA SL60 we/sw** **CHF 1440.-**  
CHF 1338.30

**DA SL90 we/sw** **CHF 1780.-**  
CHF 1654.30

VRG (inkl. MwSt.) CHF 2.-

VRG (inkl. MwSt.) CHF 2.-

**Neuheit**  
**Lieferbar ab Anfang März 2010**

- Glasauszug
- 3 Stufen + Intensiv bis 594 m<sup>3</sup>/h
- 2 geräuscharme Gebläse
- Elektronische Steuerung über Kurzhubtasten
- Intensivstufe mit automatischer Rückstellung
- Filter-Sättigungsanzeige
- 2 Metallfilter, auswaschbar
- 2-fach-Halogenbeleuchtung
- Elektrischer Anschluss (Fensteröffner oder Motorklappe bauseits)
- Abluftbetrieb und \*Umluftbetrieb (Spezialausrüstung, Mehrpreis)

- Frontblende auf 2 Positionen montierbar
- Dicht schliessende Rückstauklappe
- Integrierter Tiefenausgleich

**Zusatzausstattung (Mehrpreis)**

- \*Umluftzubehör reg. Long-Life-Filter AKF LL45-14
- Wandabschluss

**Gerätemasse**

H 1,7/4,9 / B 59,8 / T 31,9–36,9 cm

**DA SL90 Design wie DA SL60**

- 3 Halogenleuchten
- H 1,7/4,9 / B 89,8 / T 31,9–36,9



**Modelle SL:**  
Bedienung über Drucktasten



**Farbvarianten SL-Modelle:**



DA SL60 cn chrom



DA SL60 we weiss



DA SL60 sw schwarz



Einbauvariante 1: z.B. für Neueinbau (Frontblende verdeckt).



Einbauvariante 2: z.B. für den Ersatzmarkt (Frontblende sichtbar).



**DA GL60 cn**  **CHF 1090.-**  
CHF 1013.00

**DA GL60 we/sw** **CHF 990.-**  
CHF 920.10

VRG (inkl. MwSt.) CHF 2.-

- Abluftbetrieb und \*Umluftbetrieb (mit Spezialausrüstung, gegen Mehrpreis)
- Frontblende auf 2 Positionen montierbar
- Dicht schliessende Rückstauklappe
- Integrierter Tiefenausgleich

**Zusatzausstattung**

- (gegen Mehrpreis)
- \*Umluftzubehör reg. Long-Life-Filter AKF LL45-14
  - Wandabschluss

**Gerätemasse**

H 1,7/4,9 / B 59,8 / T 31,9–36,9 cm

**Neuheit**  
**Lieferbar ab Anfang März 2010**

- Metallauszug
- 3 Stufen bis 594 m<sup>3</sup>/h
- Stufen- und Lichtschaltung über den Auszug, ohne Bedienung
- 2 geräuscharme Gebläse
- 2 Metallfilter, auswaschbar
- 2-fach-Halogenbeleuchtung
- Elektrischer Anschluss (Fensteröffner oder Motorklappe bauseits)



**Modelle GL:**  
Bedienung über den Auszug

**Farbvarianten GL-Modelle:**



DA GL60 cn chrom



DA GL60 we weiss



DA GL60 sw schwarz



Einbauvariante 1: z.B. für Neueinbau (Frontblende verdeckt).



Einbauvariante 2: z.B. für den Ersatzmarkt (Frontblende sichtbar).

**Masszeichnungen** für den Einbau und Leistungskurven in separatem Prospekt.  
**Einbauszubehör** auf Seite 81.

**SWISSLINE**

Diese eleganten Flachschrilmhauben sind aus den Bedürfnissen im Schweizer Markt entstanden und werden in der Schweiz produziert.




## Flachschirmhauben



**DA EFP6529 we/sw** CHF 705.–  
CHF 655.20

VRG (inkl. MwSt.) CHF 2.–

Flachschirmhaube integrierbar

 Spezialausrüstung gegen Mehrpreis:  
Frontblende Chrom

- 3 Stufen + Intensivstufe bis 480 m<sup>3</sup>/h
- Beleuchtung: 2 Energiesparlampen
- 2 Metallfilter
- 2 Motoren
- Frontblende in Weiss und Schwarz
- Abluftbetrieb
- Für Umluftbetrieb  
(Spezialausrüstung, gegen Mehrpreis)
- Vollintegration möglich  
mit bauseitiger Frontblende
- Rückstauklappe
- Elektrischer Anschluss  
(Fensteröffner oder Motorklappe bauseits)

**Gerätemasse**


H 3,8 / B 59,8 / T 29 cm



**DA EFP6519 we/sw** CHF 610.–  
CHF 566.90

VRG (inkl. MwSt.) CHF 2.–

Flachschirmhaube integrierbar

 Spezialausrüstung gegen Mehrpreis:  
Frontblende Chrom

- 4 Stufen bis 370 m<sup>3</sup>/h
- Beleuchtung: 2 Energiesparlampen
- 2 Metallfilter
- 1 Motor
- Frontblende in Weiss und Schwarz
- Abluftbetrieb
- Für Umluftbetrieb  
(Spezialausrüstung gegen Mehrpreis)
- Vollintegration möglich  
mit bauseitiger Frontblende
- Rückstauklappe
- Elektrischer Anschluss  
(Fensteröffner oder Motorklappe bauseits)

**Gerätemasse**

H 3,8 / B 59,8 / T 29 cm

## Klapphaube



**DA EFS633 we/sw** CHF 525.–  
CHF 487.90

**DA EFS633 br** CHF 525.–  
CHF 487.90

VRG (inkl. MwSt.) CHF 2.–

Frontblende weiss, braun oder schwarz

- 3 Stufen bis 320 m<sup>3</sup>/h
- Beleuchtung: 2 Lampen
- 1 Metallfilter
- 1 Motor
- Abluftbetrieb
- Für Umluftbetrieb  
(Spezialausrüstung, gegen Mehrpreis)
- Vollintegration möglich  
mit bauseitiger Frontblende
- Rückstauklappe

**Gerätemasse**

H 15 / B 59,9 / T 32,5 cm

## Huttenlüfter



**HL EFG5530 cn** CHF 695.–  
CHF 645.90

VRG (inkl. MwSt.) CHF –.50

Huttenlüfter, Breite 52,2 cm  
H 30,5 / B 52,2 / T 28,4 cm

**HL EFG7530 cn** CHF 760.–  
CHF 706.30

VRG (inkl. MwSt.) CHF 2.–

Huttenlüfter, Breite 70,2 cm  
H 30,5 / B 70,2 / T 28,4 cm

- 3 Stufen bis 580 m<sup>3</sup>/h
- 2-fach-Halogenbeleuchtung
- 1 Metallfettfilter
- 1 leistungsstarker Motor
- Abluftbetrieb
- Für Umluftbetrieb  
(Spezialausrüstung, gegen Mehrpreis)
- Rückstauklappe

## Neuheit



**HL EFG 60750 cn** CHF 1280.–  
CHF 1189.60

VRG (inkl. MwSt.) CHF –.50

- Randabsaugung, klappbar
- 3 Stufen + Intensiv bis 630 m<sup>3</sup>/h
- 1 leistungsstarkes Gebläse
- Elektronische Steuerung über Kurzhubtasten
- Fernbedienung
- Intensivstufe mit automatischer Rückstellung
- Filter-Sättigungsanzeige
- 2 Metallfilter, auswaschbar
- 2-fach-Halogenbeleuchtung
- Elektrischer Anschluss  
(Fensteröffner oder Motorklappe bauseits)
- Luftauslassposition nach oben oder  
seitlich möglich
- Abluftbetrieb und \*Umluftbetrieb  
(mit Spezialausrüstung, gegen Mehrpreis)

**Zusatzausstattung** (Mehrpreis)

- \*Umluftzubehör AK EFF72

**Gerätemasse**

H 36,0 / B 54,0 / T 30,0 cm

**HL EFG 90750 cn** CHF 1480.–  
CHF 1375.45

Gleich wie HL EFG60750 cn, B 77,0 cm

## Spezialmodelle



**DA EFT6529 we/sw** CHF 425.–  
CHF 395.–

**DA EFT6529 br** CHF 425.–  
CHF 395.–

VRG (inkl. MwSt.) CHF 2.–

Spezialmodell  
vorstehend oder frei hängend

- 3 Stufen bis 350 m³/h
- Beleuchtung: 2 Lampen
- 1 Metallfilter
- 2 Motoren
- Abluftbetrieb
- Für Umluftbetrieb  
(Spezialausrüstung gegen Mehrpreis)
- Rückstauklappe
- Wandabschluss

### Gerätemasse

H 12,9 / B 59,8 / T 45 cm



**DA L60Z.3 we** CHF 760.–  
CHF 706.30

VRG (inkl. MwSt.) CHF 2.–

Das Modell für zentrale Abluftsysteme, wo der Zentralkamin in einem speziellen externen Ventilator entlüftet wird.

Lieferfrist ca. 14 Tage

### Gerätemasse

H 4,9 / B 59,8 / T 31,9–36,9 cm

## Übersicht Einbauhauben

Model	Farbe Chrom, mit Anti-Fingerprint-Edelstahl-Beschichtung	Farbe Chrom	Farbe Schwarz	Farbe Weiss	Farbe Braun	Flachschirmhaube mit Glasschirm	Flachschirmhaube	Randabsaugung	Breite 55 cm	Breite 60 cm	Breite 82 cm	Breite 90 cm	Kurzhubtasten	Filter-Sättigungsanzeige	Nachlaufautomatik	Fernbedienung	Halogenlampen	Abluft	Anschluss für Zu- und Abluftklappe	Umluft mit regenerierbarem Long-Life-Filter	Umluft mit Aktivkohlefilter	Mit integriertem Tiefenausgleich	Für zentrales Abluftsystem (mit spez. externem Lüfter)	Entspricht dem SIA 2023 Standard (geeignet für Minergie-Bauten)
DA SL	•		•	•		•			•	•	•	•	•	•				•	•	•	•			•
DA GL	•		•	•	55		•		•	•							•	•	•	•		•		•
DA EFP	•		•	•			•		•	•								•	•		•			•
DA EFT			•	•	•				•	•								•	•		•			•
DA EFS			•	•	•				•	•								•	•		•			•
DA 5-55			•	•	•				•									•	•					•
DA L25-55									•									•	•					•
HL EFG7530 / 5530		•					•						•	•	•	•	•	•	•		•			•
HL EFG 90750 / 60750		•															•	•	•		•			•
DA L Z			55	•			•		•	•								•	•		•		•	•

## Übersicht Designhauben

Model	Farbe Chrom	Farbe Chrom/Glas	Farbe Aluminium	Breite 60 cm	Breite 90 cm	Breite 100 cm	Breite 120 cm	Breite 150 cm	Breite 180 cm	Randabsaugung	Kaminaufhängung	Seilaufhängung	Touch-Bedienung	Filter-Sättigungsanzeige	Nachlaufautomatik	Dimmbares Licht	Halogenlampen	Fernbedienung	Abluft	Anschluss für Zu- und Abluftklappe	Umluft mit Grossraum-Aktivkohlefilter	Ionisation/UV-Filter	Umluft mit regenerierbarem Long-Life-Filter	Umluft mit Aktivkohlefilter	Entspricht dem SIA 2023 Standard (geeignet für Minergiebauten)	Kamin- bzw. Seilsonderausführung möglich
IH EFA1020.1	•					•				•		•			•		•			•	•			•	•	
IH EFA1030	•						•			•		•			•		•			•	•				•	•
IH EFA9790	•							•		•	•		•	•	•		•		•	•			•		•	•
IH EFA9780	•								•	•	•		•	•	•		•		•	•			•		•	•
IH EFC9770	•						•			•	•		•	•	•		•		•	•			•		•	•
IH EFC9750	•				•					•	•		•	•	•		•		•	•			•		•	•
IH EFA9740.3	•							•		•	•			•	•		•		•	•					•	•
IH EFA9730.2	•						•			•	•			•	•		•		•	•			•		•	•
IH EFA9725.2	•				•					•	•			•	•		•		•	•			•		•	•
IH EFA9720.2		•		•						•	•			•	•		•		•	•			•		•	•
IH EFA9480		•		•						•	•			•	•		•		•	•				•	•	•
IH EFA9150		•		•						•	•			•	•		•		•	•				•	•	•
WH EFC9020.1	•			•						•	•			•	•		•		•	•		•		•	•	•
WH EFC9360		•		•						•	•		•	•	•		•		•	•				•	•	•
WH EFC9860	•			•						•	•		•	•	•		•		•	•			•		•	•
WH EFC9870	•						•			•	•		•	•	•		•		•	•			•		•	•
WH EFC9850	•			•						•	•		•	•	•		•		•	•			•		•	•
WH EFC9140		•		•						•	•			•	•		•		•	•				•	•	•
WH EFC9830.2	•						•			•	•			•	•		•		•	•			•		•	•
WH EFC9810.2	•			•						•	•			•	•		•		•	•			•		•	•
WH EFC9710.2		•		•						•	•			•	•		•		•	•			•		•	•
EWH EFC1060	•				•					•	•			•	•		•		•	•				•	•	•
WH EFC9422		•		•						•	•			•	•		•		•	•				•	•	•
WH EFC6422		•		•						•	•			•	•		•		•	•				•	•	•
WH EFC9423	•			•						•	•			•	•		•		•	•				•	•	•
WH EFC6423	•			•						•	•			•	•		•		•	•				•	•	•
WH EFC90420	•			•						•	•			•	•		•		•	•				•	•	•
WH EFC60420	•			•						•	•			•	•		•		•	•				•	•	•

## Zubehör zu Dunstabzugshauben

Inselhauben	Verwendung	CHF inkl. MwSt.	CHF ohne MwSt.
<b>KIT 222 LLF</b>	Umluftzubehör + Long-Life-Filter für Umluftbetrieb zu IH EFC 9780	<b>850.–</b>	789.95
<b>KIT 417 LLF</b>	Umluftzubehör + Long-Life-Filter für Umluftbetrieb zu IH EFC 9770 / 9750 / IH EFA 9790	<b>425.–</b>	395.–
<b>KIT 745 LLF</b>	Umluftzubehör + Long-Life-Filter für Umluftbetrieb zu IH EFA 9730.2 / 9725.2	<b>425.–</b>	395.–
<b>KIT 201 LLF</b>	Umluftzubehör + Long-Life-Filter für Umluftbetrieb zu IH EFA 9720.2	<b>425.–</b>	395.–
Wandhauben	Verwendung	CHF inkl. MwSt.	CHF ohne MwSt.
<b>KIT 416 LLF</b>	Umluftzubehör + Long-Life-Filter für Umluftbetrieb zu WH EFC 9860	<b>425.–</b>	395.–
<b>KIT 424 LLF</b>	Umluftzubehör + Long-Life-Filter für Umluftbetrieb zu WH EFC 9870 / 9850	<b>425.–</b>	395.–
<b>KIT 285 LLF</b>	Umluftzubehör + Long-Life-Filter für Umluftbetrieb zu WH EFC 9830.2 / 9810.2	<b>425.–</b>	395.–
<b>KIT 200 LLF</b>	Umluftzubehör + Long-Life-Filter für Umluftbetrieb zu WH EFC 9710.2	<b>425.–</b>	395.–
<b>RB 150</b>	Einbauszubehör: Rohrbogen, Kunststoff zu WH EFC	<b>48.–</b>	44.60
Eckhaube	Verwendung	CHF inkl. MwSt.	CHF ohne MwSt.
<b>RP EFB 1060</b>	Rückwandpanel zu EWH EFC1060, H 630 mm (Spezialmasse auf Anfrage)	<b>441.–</b>	409.95
Flachschirmhauben	Verwendung	CHF inkl. MwSt.	CHF ohne MwSt.
<b>RED 125-100</b>	Einbauszubehör: Reduktion Kunststoff zu allen Modellen mit Ø 125/120/110 auf 120/110/100	<b>42.–</b>	39.05
<b>AKF LL 45-14</b>	Long-Life-Filter regenerierbar zu DA SL / DA GL Modellen	<b>205.–</b>	190.50
<b>WA 60 / WA 90</b>	Wandabschluss, bis 40 mm höhenverstellbar, zu DA, Z, GL, SL60 bzw. SL90	<b>48.–</b>	44.60
Diverse Hauben	Verwendung	CHF inkl. MwSt.	CHF ohne MwSt.
<b>FB EFP6030 cn</b>	Frontblende zu DA EFP6529 / 6519, Chromstahl. Anti-Fingerprint-Edelstahl-Beschichtung	<b>79.–</b>	73.40
<b>AK 24-533/633</b>	Aktivkohlefilter für Umluftbetrieb zu DA EFS633	<b>63.–</b>	58.55
<b>AK EFF55</b>	Aktivkohlefilter für Umluftbetrieb zu DA EFP6529 / 6519	<b>79.–</b>	73.40
<b>AK EFF58</b>	Aktivkohlefiltersatz für Umluftbetrieb zu DA EFT6529	<b>58.–</b>	53.90
<b>AK EFF 62</b>	Aktivkohlefiltersatz für Umluftbetrieb zu WH EFC9423 / 6423	<b>79.–</b>	73.40
<b>AK EFF70</b>	Aktivkohlefiltersatz für Umluftbetrieb zu HL EFG5530 / 7530	<b>79.–</b>	73.40
<b>AK EFF72</b>	Aktivkohlefiltersatz für Umluftbetrieb zu WH EFC9140 / IH EFA9150 / EWH EFC1060 / IH EFA 9480 / WH EFC9422 / WH EFC6422 / WH EFC 9360 / WH EFC 90420 / WH EFC 60420 / HL EFG 90750 / HL EFG 60750	<b>79.–</b>	73.40
<b>AK LRZ</b>	Aktivkohle-Nachfüllpack zu WH EFC9020.1 / IH EFA1020.1 / IH EFA1030	<b>79.–</b>	73.40
<b>SA 200</b>	Seilaufhängung kpl. Set zu 2 Stk. (Länge 2 m) passend zu WH EFC9020.1 (1 Set notwendig) IH EFA1020.1 / EFA 1030 (2 Sets notwendig)	<b>305.–</b>	283.45
<b>EFM 80</b>	Labyrinth-Metallfettfilter 1 Stk. passend zu WH EFC9423 (3 Stk.) / WH EFC9422 (3 Stk.) WH EFC6423 (2 Stk.) / EWH EFC1060 (2 Stk.) / IH EFA9480 (3 Stk.) / WH EFC6422 (2 Stk.) WH EFC60420 (2 Stk.) / WH EFC90420 (3 Stk.)	<b>79.–</b>	73.40
<b>MK 125</b>	Motorklappe Ø 125 mm bestehend aus Antrieb, Regulierklappe mit Dichtring und Montagebügel	<b>278.–</b>	258.35
<b>MK 150</b>	Motorklappe Ø 150 mm bestehend aus Antrieb, Regulierklappe mit Dichtring und Montagebügel	<b>278.–</b>	258.35





**Electrolux-Kühlprofis:**  
Profi Vino EK 1700 S,  
IG 0940 und IK 3310.

# Frische für hohe Ansprüche

Die grosszügigen Kältezentren von Electrolux versammeln alle Lebensmittel eines anspruchsvollen Haushaltes «auf einen Griff». Und weil der Profi Vino dafür sorgt, dass der Wein immer die richtige Temperatur hat, gelingt die Party bestimmt.

## Kältezentrum mit Profi Vino

Diese drei Geräte bilden ein geniales Trio. Der Wein-Degustations-Kühlschrank Profi Vino EK 1700 S ist mit zwei unabhängig voneinander einstellbaren Temperaturzonen für Weiss- und Rotwein zuständig. Der voll integrierbare Vollraumkühlschrank IK 3310 – mit 330 Litern Nutzinhalt ein wahres Raumwunder – sorgt mit dynamischer Umluftkühlung für eine gleichmässige Temperaturverteilung im Kühlraum. Die ideale Ergänzung bildet der vollintegrierbare Gefrierschrank IG 0940. Er verfügt über 94 Liter Nutzinhalt. Mit so viel Kühlraum gelingt auch eine Einladung mit vielen Gästen ohne Stress (Abb. links).

## Sagenhafte 502 Liter Nutzinhalt auf kleinstem Raum

Im Cooler IK 3030 Z können Lebensmittel in einem riesigen Kühlraum von 294 Litern gelagert werden, 78 Liter an Gemüse, Fisch und Fleisch besonders schonend in den Kaltlagerfächern Natura fresh bei 0 – 3° und regulierbarer Luftfeuchtigkeit. Besonders bequem ist, dass im Gefrierschrank IG 2080 N FrostFree weitere 208 Liter an Gefriergut aufbewahrt werden können. Ohne jemals abtauen zu müssen und völlig eisfrei.




### Kühle Kombination:

Der Natura fresh-Cooler IK 3030 Z und der Freezer IG 2080 N FrostFree.

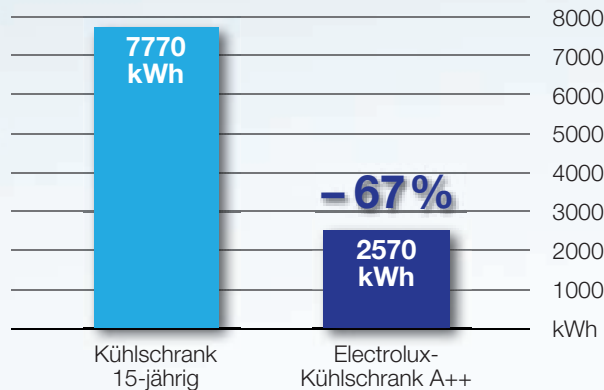
# Effizient und eisfrei

Die Electrolux-Kühl- und Gefriergeräte sind ökologisch, ökonomisch, sicher und komfortabel. Sie gehören zu den höchsten Energieeffizienzklassen A++, A+ und A.



## Das Energielabel

Das Stromsarpotenzial und damit das Potenzial der Kostenreduktion sind bei Kühl- und Gefriergeräten in der Tat sehr gross. Unbestechlich Auskunft gibt das Energielabel, welches die Geräte in verschiedene Energieeffizienzklassen einteilt, ursprünglich von A (geringer Verbrauch) bis G (hoher Verbrauch). Inzwischen sind dank enormer technologischer Bemühungen bei Kühl- und Gefriergeräten die Klassen A+ und A++ dazugekommen.



## Markante Einsparungen

Ein Electrolux Kühlschrank mit A++ Label bringt in 15 Jahren eine Einsparung von rund 1000 Franken (Fr. -.20/kWh).

## Energieeffizienz – mit Electrolux sparen

Heute führt Electrolux praktisch nur noch die Klassen A+ und A++. Ein Gerät der Klasse A++ braucht gegenüber einem A-Klasse-Modell bis zu 45% weniger Strom. Gegenüber einem 15-jährigen Altgerät beträgt die Ersparnis an Stromkosten 1000 Franken.

Fazit: Für Umwelt und Portemonnaie lohnt es sich, nach zehn Jahren ein defektes Gerät durch ein A++ Modell zu ersetzen.



## Der klare Überblick

Die gekühlte Umluft verhindert die Reif- und Eisbildung an der Gefrierraum-Innenseite und an Packungen. So behält man stets den klaren Überblick über seinen Gefriervorrat. Gut zu wissen, dass das FrostFree-System auch jegliche Geruchsübertragung verhindert!

## FrostFree-Technologie – nie mehr abtauen

Die Vorräte in den Gefrierschränken IG 2080N, IG 1230N und UG 0880N bleiben komplett von Reif und Eis verschont. Das lästige Abtauen entfällt. Bei der FrostFree-Technologie bläst ein Ventilator kalte, trockene Luft ins Innere und sorgt für gleichmässige Temperaturen. Die Luftfeuchtigkeit wird nach aussen geführt. Ausserdem läuft der Einfrierprozess ca. 30% schneller ab.



Natura fresh

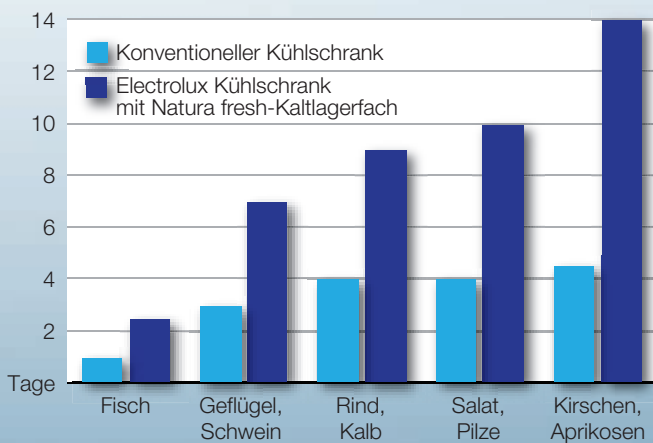


### Natura fresh-Kaltlagerfach

In den praktischen Kaltlagerfächern können Gemüse, Früchte, Fisch und Fleisch zwei- bis drei Mal so lange aufbewahrt werden wie in konventionellen Geräten.

Die Kombination von tiefen Temperaturen von 0° bis 3 °C und der richtigen Luftfeuchtigkeit lässt die biologischen und chemischen Prozesse viel langsamer ablaufen. Jetzt ist es möglich, sich gesund zu ernähren und trotzdem nur einmal in der Woche einzukaufen.

### Lagerdauer mit Natura fresh-Kaltlagerfach



### Lebensmittellagerung im Natura fresh-Kaltlagerfach

Lebensmittelart	Einstellung Luftfeuchtigkeit
<b>Obst</b>	
Äpfel, Birnen	⬇ ⬇ %
Aprikosen, Pfirsiche	⬇ ⬇ %
Beeren	⬇ ⬇ %
Kirschen, Trauben	⬇ ⬇ %
<b>Salate, Gemüse</b>	
Blattsalate	⬇ ⬇ %
Broccoli, Blumenkohl	⬇ ⬇ %
Karotten, Radieschen	⬇ ⬇ %
Kohl, Kohlrabi	⬇ ⬇ %
Lauch	⬇ ⬇ %
Pilze	⬇ ⬇ %
Spargel	⬇ ⬇ %
<b>Fleisch, Fisch, Molkereiprodukte</b>	
Aufschnitt, Wurst	% ⬇ ⬇
Fisch, Meeresfrüchte	% ⬇ ⬇
Fleisch	% ⬇ ⬇
Geflügel	% ⬇ ⬇
Butter	% ⬇ ⬇
Milch	% ⬇ ⬇
Weichkäse, z.B. Camembert	% ⬇ ⬇
<b>Gemischte Lagerung</b>	
Z.B. Salate und Fleisch	⬇ ⬇ %

### Diese Lebensmittel gehören nicht ins Natura fresh-Kaltlagerfach

<b>Obst</b>	
Ananas, Avocados, Bananen, Grapefruits, Mangos, Melonen, Papayas, Passionsfrüchte	Kälteempfindliches Obst eignet sich <b>nicht</b> zur Lagerung im Natura fresh-Kaltlagerfach
<b>Gemüse</b>	
Kartoffeln, Auberginen, Bohnen, Gurken, Kürbisse, Peperoni, Tomaten, Zucchini	Kälteempfindliches Gemüse eignet sich <b>nicht</b> zur Lagerung im Natura fresh-Kaltlagerfach
Hartkäse	
<b>Für Lagerung bestens geeignet</b>	
Hohe Luftfeuchtigkeit	⬇ ⬇ %
Mittlere bis hohe Luftfeuchtigkeit	⬇ ⬇ %
Tiefe Luftfeuchtigkeit	% ⬇ ⬇
<b>Für Lagerung nicht empfohlen</b>	



## Kühlgeräte mit Natura fresh-Kaltlagerfach



Natura fresh



**IK 2800 Z** CHF 3050.–  
CHF 2834.55

VRG (inkl. MwSt.) CHF 28.–

Vollintegrierbar  
Festtür-Technik

Natura fresh



**IK 3030 Z** CHF 2950.–  
CHF 2741.65

VRG (inkl. MwSt.) CHF 28.–

Vollintegrierbar  
Festtür-Technik

### Einbau-Kühl-Gefrier-Kombination



3 Temperaturzonen  
Elektronische Steuerung  
Digitale Temperatur-Anzeige  
Schnellkühlung  
Dynamische Umluftkühlung  
mit Luftreinigung

Nutzzinhalt gesamt: 265 Liter  
Kühlteil: 236 Liter  
davon Natura fresh: 78 Liter  
4-Sterne-Gefrierfach: 29 Liter  
Energieverbrauch: 0,29 kWh

#### Ausstattung Kühlteil

- 3 Glasplatten, 1 teilbar
- 4 Türfächer, verstellbar

#### Ausstattung Natura fresh

- 3 Teleskop-Schubladen
- Regulierung der Luftfeuchtigkeit

#### Gerätemasse (HxBxT)

177,3 x 54,8 x 54,2 cm

### Einbau-Kühlschrank, Cooler

2 Kühlzonen  
Elektronische Steuerung  
Digitale Temperatur-Anzeige  
Schnellkühlung  
Dynamische Umluftkühlung  
mit Luftreinigung

Nutzzinhalt gesamt: 294 Liter  
Kühlteil: 294 Liter  
davon Natura fresh: 78 Liter  
Energieverbrauch: 0,15 kWh

#### Ausstattung Kühlteil

- 5 Glasplatten, 1 teilbar
- 4 Türfächer, verstellbar

#### Ausstattung Natura fresh

- 3 Teleskop-Schubladen
- Regulierung der Luftfeuchtigkeit

#### Gerätemasse (HxBxT)

177,3 x 54,8 x 54,2 cm

## Kühlgeräte mit Natura fresh-Kaltlagerfach

**Dynamische Umluftkühlung**

Ein Gebläse an der Rückwand sorgt für die gleichmässige Zirkulation der Kaltluft, die eine gleichbleibende Temperatur im ganzen Kühlraum bewirkt. Der Vorteil: Es spielt keine Rolle, an welcher Stelle Sie die verschiedenen Lebensmittel platzieren (IK 2800 Z, IK 3030 Z, IK 2700 Z, IK 1875 Z, IK 3310).

Natura fresh



**IK 2700 Z** CHF 3360.–  
CHF 3122.70

VRG (inkl. MwSt.) CHF 28.–

Vollintegrierbar  
Festtür-Technik**Einbau-Kühl-Gefrier-Kombination**

3 Temperaturzonen  
Elektronische Steuerung  
Digitale Temperatur-Anzeige  
Temperaturalarm  
Schnellkühlung  
Schnellgefrierschaltung  
Kühlteil separat ein-/ausschaltbar  
Dynamische Umluftkühlung  
mit Luftreinigung

Nutzhalt gesamt: 240 Liter  
Kühlteil: 193 Liter  
davon Natura fresh: 60 Liter  
4-Sterne-Gefrierteil: 47 Liter  
Energieverbrauch: 0,32 kWh

**Ausstattung Kühlteil**

- 4 Glasplatten, 1 teilbar
- 3 Türfächer, verstellbar

**Ausstattung Natura fresh**

- 2 Teleskop-Schubladen
- Regulierung der Luftfeuchtigkeit

**Ausstattung Gefrierteil**

- 2 transparente Schubladen
- 2 Kälteakkus

**Gerätemasse (HxBxT)**

177,4 x 55,6 x 54,2 cm

Natura fresh



**IK 263 Quattro + BA 12** CHF 3230.–  
CHF 3001.85

VRG (inkl. MwSt.) CHF 28.–

Vollintegrierbar  
Festtür-Technik**Einbau-Kühlschrank**

4 Temperaturzonen  
Elektronische Steuerung  
Digitale Temperatur-Anzeige  
Türwarnsignal  
Schnellkühlung

Nutzhalt gesamt: 256 Liter  
Kühlteil: 232 Liter  
davon Natura fresh: 24 Liter  
4-Sterne-Gefrierteil: 24 Liter  
Energieverbrauch: 0,28 kWh

**Ausstattung Kühlteil**

- 3 LED-Lichtstrahler
- 3 Glasplatten
- 6 Türfächer, verstellbar
- vierte Temperaturzone, ca +10–12 °C
- 1 grosse Gemüseschublade

**Ausstattung Natura fresh**

- 1 LED-Lichtstrahler
- 1 Teleskop-Schublade
- Regulierung der Luftfeuchtigkeit

**Ausstattung Gefrierteil**

- 1 Gitterrost
- 1 Eiswürfelschale

**Gerätemasse**H 152,2 / B 54,8 / T 54,5 cm  
(SMS 12/6)

Natura fresh



**IK 1875 Z** CHF 2450.–  
CHF 2276.95

VRG (inkl. MwSt.) CHF 28.–

Vollintegrierbar  
Festtür-Technik**Einbau-Kühlschrank Cooler**

2 Kühlzonen  
Elektronische Steuerung  
Digitale Temperatur-Anzeige

Schnellkühlung

Dynamische Umluftkühlung  
mit Luftreinigung

Nutzhalt gesamt: 187 Liter  
davon Natura fresh: 52 Liter  
Energieverbrauch: 0,15 kWh

**Ausstattung Kühlteil**

- 4 Glasplatten, 1 teilbar
- 3 Türfächer, verstellbar

**Ausstattung Natura fresh**

- 2 Teleskop-Schubladen
- Regulierung der Luftfeuchtigkeit

**Gerätemasse (HxBxT)**

121,9 x 55,6 x 55 cm

**Alle Electrolux Kühlschränke auf dieser Seite verfügen über:**

- Vollautomatische Abtauerung im Kühlraum
- Innenbeleuchtung
- Praktische Flaschenhalterung in der Tür
- Eierablage

**Energieverbrauch**

Der angegebene Energieverbrauch bezieht sich bei allen Geräten auf 100 l Nutzhalt/24 h

**Einbaubehör**

auf Seite 96.

**Masszeichnungen**

Masszeichnungen für den Einbau in separatem Prospekt.

**Warendeklarationen**

auf Seite 126–127.

## Kühl-/Gefrier-Kombinationen



**IK 309** CHF 3380.-  
+ BA 14 CHF 3141.25

VRG (inkl. MwSt.) CHF 28.-

Vollintegrierbar  
Festtür-Technik

#### Einbau-Kühl-Gefrier-Kombination



Elektronische Steuerung  
Digitale Temperatur-Anzeige  
Tür-Warnsignal  
Schnellkühlung  
Schnellgefrierschaltung  
Kühlteil separat ein-/ausschaltbar

Nutzzinhalt gesamt: 303 Liter  
Kühlteil: 232 Liter  
4-Sterne-Gefrierenteil: 71 Liter  
Energieverbrauch: 0,19 kWh

#### Ausstattung Kühlteil

- 4 LED-Lichtstrahler
- 5 Glasplatten
- 5 Türfächer, verstellbar
- 1 grosse Gemüseschublade

#### Ausstattung Gefrierenteil

- 3 Schubladen
- 1 Gefriertablett
- 1 Eiswürfelschale

#### Gerätemasse

H 177,6 / B 54,8 / T 54,5 cm  
(SMS 14/6)



**IK 2905** CHF 2800.-  
CHF 2602.25

VRG (inkl. MwSt.) CHF 28.-

Vollintegrierbar  
Festtür-Technik

#### Einbau-Kühl-Gefrier-Kombination



Elektronische Steuerung  
Digitale Temperatur-Anzeige  
Temperaturalarm  
Schnellkühlung  
Schnellgefrierschaltung  
Kühlteil separat ein-/ausschaltbar

Nutzzinhalt gesamt: 275 Liter  
Kühlteil: 205 Liter  
4-Sterne-Gefrierenteil: 70 Liter  
Energieverbrauch: 0,21 kWh

#### Ausstattung Kühlteil

- 4 Glasplatten, 1 teilbar
- 4 Türfächer, verstellbar
- 1 herausziehbare Schublade
- 2 Gemüseschubladen

#### Ausstattung Gefrierenteil

- 3 transparente Schubladen

- 2 Kälteakkus

#### Gerätemasse (HxBxT)

176,4 x 55,6 x 54,2 cm



**IK 2750** CHF 2600.-  
CHF 2416.35

VRG (inkl. MwSt.) CHF 28.-

Vollintegrierbar  
Festtür-Technik

#### Einbau-Kühl-Gefrier-Kombination



Schnellgefrierschaltung

Nutzzinhalt gesamt: 275 Liter  
Kühlteil: 205 Liter  
4-Sterne-Gefrierenteil: 70 Liter  
Energieverbrauch: 0,29 kWh

#### Ausstattung Kühlteil

- 4 Glasplatten, 1 teilbar
- 4 Türfächer, verstellbar
- 1 herausziehbare Schublade
- 2 Gemüseschubladen

#### Ausstattung Gefrierenteil

- 3 transparente Schubladen

#### Gerätemasse

H 176,4 / B 55,6 / T 54,2 cm



**IK 307** CHF 3110.-  
+ BA 14 CHF 2830.35

Gleich wie IK 309  
Energieverbrauch: 0,25 kWh

## Kühlschränke



A+

**IK 325** CHF 3710.–  
+ BA 14 CHF 3447.95

VRG (inkl. MwSt.) CHF 28.–

Vollintegrierbar  
Festtür-Technik

### Einbau-Kühl-Gefrier-Kombination

Elektronische Steuerung  
Digitale Temperatur-Anzeige  
Tür-Warnsignal  
Schnellkühlung  
Schnellgefrierschaltung  
Kühlteil separat ein-/ausschaltbar

Nutzzinhalt gesamt: 312 Liter  
Kühlteil: 244 Liter  
4-Sterne-Gefrierteil: 68 Liter  
Energieverbrauch: 0,25 kWh

#### Ausstattung Kühlteil

- 4 LED-Lichtstrahler
- 4 Glasplatten
- 3 Türfächer, verstellbar
- 1 grosse Gemüseschublade
- Auszug mit Tragkorb

#### Ausstattung Gefrierteil

- 2 Gitterroste
- 2 Türinnenfächer
- 1 Eiswürfelschale

#### Gerätemasse

H 177,6 / B 54,8 / T 54,5 cm  
(SMS 14/6)



A+

**IK 3025** CHF 2790.–  
CHF 2592.95

VRG (inkl. MwSt.) CHF 28.–

Vollintegrierbar  
Schlepptür-Technik

### Einbau-Kühlschrank

3 Temperaturzonen

Nutzzinhalt gesamt: 302 Liter  
Kühlteil: 267 Liter  
4-Sterne-Gefrierteil: 35 Liter  
Energieverbrauch: 0,19 kWh

#### Ausstattung Kühlteil

- 5 Glasplatten, 1 teilbar
- Dritte Temperaturzone, ca. +10–12 °C
- Grosser Auszug für Gemüse, Früchte, Flaschen
- 6 Türfächer

#### Ausstattung Gefrierteil

- 1 Glastablar

#### Gerätemasse

H 177,4 / B 54,5 / T 55 cm



A+

**IK 3310** CHF 2710.–  
**Cooler** CHF 2518.60

VRG (inkl. MwSt.) CHF 28.–

Vollintegrierbar  
Festtür-Technik

### Einbau-Kühlschrank Cooler

Vollraumkühlschrank  
Elektronische Steuerung  
Digitale Temperatur-Anzeige  
Schnellkühlung  
Dynamische Umluftkühlung

Nutzzinhalt gesamt: 330 Liter

Energieverbrauch: 0,12 kWh

#### Ausstattung Kühlteil

- 6 Glasplatten, 1 teilbar
- Grosser Auszug für Gemüse, Früchte, Flaschen, ca. +10–12 °C
- Bottle Rack für 4 Flaschen
- 5 Türfächer, verstellbar

#### Gerätemasse

H 177,4 / B 54,7 / T 55 cm



### Äusserst entgegenkommend

Die Kühlschränke IK 3025 und IK 3310 sind zuunterst mit einem Auszug ausgestattet, der gegenüber dem Hauptkühlraum eine 4 bis 5 °C höhere Temperatur aufweist – genau richtig für Getränke vor dem Genuss! Im hinteren Fach findet sich genügend Platz für unempfindliches Gemüse wie Karotten oder Kartoffeln.

### Alle Electrolux-Kühlschränke auf dieser Seite verfügen über:

- Vollautomatische Abtauerung im Kühlraum
- Innenbeleuchtung
- Praktische Flaschenhalterung in der Tür
- Eierablage

### Energieverbrauch

Der angegebene Energieverbrauch bezieht sich bei allen Geräten auf 100 l Nutzzinhalt/24 h.

### Einbaubehör

auf Seite 96.

### Masszeichnungen

Masszeichnungen für den Einbau in separatem Prospekt.

### Warendeklarationen

auf Seite 126–127.



## Kühl-/Gefrier-Kombinationen



A+

**IK 2760** CHF 2990.–  
CHF 2778.80

VRG (inkl. MwSt.) CHF 28.–

Vollintegrierbar  
Festtür-Technik

**Einbau-Kühlschrank**

\* \*\*

3 Temperaturzonen  
Elektronische Steuerung  
Digitale Temperatur-Anzeige  
Schnellkühlung

Nutzzinhalt gesamt: 284 Liter  
Kühlteil: 257 Liter  
davon Kellerzone: 94 Liter  
4-Sterne-Gefrierteil: 27 Liter  
Energieverbrauch: 0,24 kWh

**Ausstattung Kühlteil**

- 4 Glasplatten, 1 teilbar
- 4 Türfächer, verstellbar
- 2 Gemüseschubladen
- Dritte Temperaturzone, ca. +10–12 °C
- Grosser Auszug für Gemüse, Früchte, Flaschen

**Ausstattung Gefrierteil**

- 1 Gitterrost
- 1 Eiswürfelschale

**Gerätemasse**

H 177 / B 55,9 / T 55,5 cm



A+

**IK 2350** CHF 2250.–  
CHF 2091.10

VRG (inkl. MwSt.) CHF 28.–

Vollintegrierbar  
Schleptür-Technik

**Einbau-Kühl-Gefrier-Kombination**

\* \*\*

Elektronische Steuerung  
Digitale Temperatur-Anzeige  
Tür-Warnsignal  
Schnellkühlung

Nutzzinhalt gesamt: 240 Liter  
Kühlteil: 170 Liter  
4-Sterne-Gefrierteil: 70 Liter  
Energieverbrauch: 0,30 kWh

**Ausstattung Kühlteil**

- 3 Glasplatten, 1 teilbar
- 3 Türfächer, verstellbar
- 1 herausziehbare Schublade
- 2 Gemüseschubladen

**Ausstattung Gefrierteil**

- 3 transparente Schubladen

**Gerätemasse**

H 157,5 / B 54 / T 54,7 cm



A+

**IK 277** CHF 3210.–  
+ BA12 CHF 2983.25

VRG (inkl. MwSt.) CHF 28.–

Vollintegrierbar  
Festtür-Technik

**Einbau-Kühl-Gefrier-Kombination**

\* \*\*

Elektronische Steuerung  
Digitale Temperatur-Anzeige  
Tür-Warnsignal  
Schnellkühlung

Nutzzinhalt gesamt: 252 Liter  
Kühlteil: 181 Liter  
4-Sterne-Gefrierteil: 71 Liter  
Energieverbrauch: 0,21 kWh

**Ausstattung Kühlteil**

- 4 LED-Lichtstrahler
- 4 Glasplatten
- 4 Türfächer
- 1 grosse Gemüseschublade
- 1 Eiswürfelschale

**Ausstattung Gefrierteil**

- 3 Schubladen
- 1 Gefriertablett

**Gerätemasse**

H 152,2 / B 54,8 / T 54,5 cm

**Alle Electrolux Kühlschränke auf dieser Seite verfügen über:**

- Vollautomatische Abtaugung im Kühlraum
- Innenbeleuchtung
- Praktische Flaschenhalterung in der Tür
- Eierablage

**Energieverbrauch**

Der angegebene Energieverbrauch bezieht sich bei allen Geräten auf 100 l Nutzinhalt/24 h.

**Einbauzubehör**

auf Seite 96.

**Masszeichnungen**

Masszeichnungen für den Einbau in separatem Prospekt.

**Warendeklarationen**

auf Seite 126–127.

**Der Vollauszug IK 2760**

Dieser bequem zu bedienende Auszugswagen hilft beim Aufbewahren der Vorräte. Der herausnehmbare Behälter bietet viel Raum und die Lagerbedingungen sind ideal. Sogar 2-Liter-PET-Flaschen finden hier problemlos Platz.

A+

**IK 275** CHF 2940.–  
+ BA12 CHF 2732.35

Gleich wie IK 277  
Energieverbrauch: 0,28 kWh

## Kühlschränke



**IK 285** CHF 3080.–  
+ BA12 CHF 2862.45

VRG (inkl. MwSt.) CHF 28.–

Vollintegrierbar  
Festtür-Technik

### Einbau-Kühlschrank



Elektronische Steuerung  
Digitale Temperatur-Anzeige  
Tür-Warnsignal  
Schnellkühlung

Nutzzinhalt gesamt: 281 Liter  
Kühlteil: 257 Liter  
4-Sterne-Gefrierteil: 24 Liter  
Energieverbrauch: 0,18 kWh

#### Ausstattung Kühlteil

- 4 LED-Lichtstrahler
- 4 Glasplatten
- 5 Türfächer, verstellbar
- 1 grosse Gemüseschublade
- Auszug mit Tragkorb

#### Gerätemasse

H 152,2 / B 54,8 / T 54,5 cm



**IK 2680** CHF 2130.–  
CHF 1979.55

VRG (inkl. MwSt.) CHF 28.–

Vollintegrierbar  
Schlepptür-Technik

### Einbau-Kühl-Gefrier-Kombination sep. Gefrierteil oben



Nutzzinhalt gesamt: 268 Liter  
Kühlteil: 218 Liter  
4-Sterne-Gefrierteil: 50 Liter  
Energieverbrauch: 0,28 kWh

#### Ausstattung Kühlteil

- 5 Glasplatten, 1 teilbar
- 4 Türfächer, verstellbar
- 1 grosse Gemüseschublade

#### Ausstattung Gefrierteil

- 1 Gitterrost

#### Gerätemasse

H 157,5 / B 54,5 / T 55 cm



**IK 2065** CHF 1850.–  
CHF 1719.35

VRG (inkl. MwSt.) CHF 28.–

Vollintegrierbar  
Festtür-Technik

### Einbau-Kühlschrank



Elektronische Steuerung  
Digitale Temperatur-Anzeige  
Schnellkühlung

Nutzzinhalt gesamt: 202 Liter  
Kühlteil: 185 Liter  
4-Sterne-Gefrierteil: 17 Liter  
Energieverbrauch: 0,22 kWh

#### Ausstattung

- 4 Glasplatten, 1 teilbar
- 4 Türfächer, verstellbar
- 2 Gemüseschubladen

#### Gerätemasse

H 121,9 / B 55,6 / T 55 cm



**IK 2240  
Cooler** CHF 1830.–  
CHF 1700.75

VRG (inkl. MwSt.) CHF 28.–

Vollintegrierbar  
Festtür-Technik

### Einbau-Kühlschrank Cooler

Elektronische Steuerung  
Digitale Temperatur-Anzeige  
Schnellkühlung

Nutzzinhalt gesamt: 222 Liter  
Energieverbrauch: 0,12 kWh

#### Ausstattung

- 5 Glasplatten, 1 teilbar
- 4 Türfächer, verstellbar
- 2 Gemüseschubladen

#### Gerätemasse (HxBxT)

H 121,9 / B 55,6 / T 55 cm



**IK 281** CHF 2810.–  
+ BA12 CHF 2611.50

Gleich wie IK 285  
Energieverbrauch: 0,24 kWh

## Die Platz- und Energiesparer



**UK 1205** CHF 1550.–  
CHF 1440.50

VRG (inkl. MwSt.) CHF 28.–  
Vollintegrierbar  
Festtür-Technik

**Unterbau-Kühlschrank**

Nutzzinhalte gesamt: 117 Liter  
Kühlteil: 100 Liter  
4-Sterne-Gefrierfachteil: 17 Liter  
Energieverbrauch: 0,30 kWh

**Ausstattung**

- 3 Glasplatten, 1 teilbar
- 3 Türfächer, verstellbar
- 2 Gemüseschubladen mit Abdeckung

**Gerätemasse**

H 81,5–87 / B 59,6 / T 54 cm



**IK 1345** CHF 1620.–  
CHF 1505.60

VRG (inkl. MwSt.) CHF 28.–  
Vollintegrierbar  
Festtür-Technik

**Einbau-Kühlschrank**

Elektronische Steuerung  
Digitale Temperatur-Anzeige  
Schnellkühlung  
Schnellgefrierschaltung

Nutzzinhalte gesamt: 134 Liter  
Kühlteil: 117 Liter  
4-Sterne-Gefrierfachteil: 17 Liter  
Energieverbrauch: 0,28 kWh

**Ausstattung**

- 3 Glasplatten, 1 teilbar
- 4 Türfächer, verstellbar
- 2 Gemüseschubladen

**Gerätemasse**

H 87,3 / B 54 / T 54,9 cm



**IK 1555** CHF 1490.–  
CHF 1384.75

VRG (inkl. MwSt.) CHF 28.–  
Vollintegrierbar  
Festtür-Technik

**Einbau-Kühlschrank  
Cooler**

Elektronische Steuerung  
Digitale Temperatur-Anzeige  
Schnellkühlung

Nutzzinhalte gesamt: 155 Liter

Energieverbrauch: 0,16 kWh

**Ausstattung**

- 4 Glasplatten, 1 teilbar
- 4 Türfächer, verstellbar
- 2 Gemüseschubladen

**Gerätemasse:**

H 87,3 / B 54 / T 54,9 cm

**Alle Electrolux Kühlschränke  
auf dieser Seite verfügen über:**

- Vollautomatische Abtauung im Kühlraum
- Innenbeleuchtung
- Praktische Flaschenhalterung in der Tür
- Eierablage

**Energieverbrauch**

Der angegebene Energieverbrauch bezieht sich bei allen Geräten auf 100 l Nutzinhalt/24 h.

**Einbaubehör**

auf Seite 96.

**Masszeichnungen**

Masszeichnungen für den Einbau in separatem Prospekt.

**Warendeklarationen**

auf Seite 126–127.

## Einbaugefrierschränke



fröstfree A+

**IG 2080 N** CHF 2990.–  
CHF 2778.80

VRG (inkl. MwSt.) CHF 28.–  
Vollintegrierbar  
Festtür-Technik

**Einbau-Gefrierschrank**

Elektronische Steuerung  
Digitale Temperatur-Anzeige  
Temperaturalarm  
Tür-Warnsignal  
Schnellgefrierschaltung  
mit automatischer Rückstellung

Nutzzinhalt gesamt: 208 Liter  
Energieverbrauch: 0,40 kWh

**Ausstattung Gefrierteil**

- 5 transparente Schubladen
- 2 transparente Klappen
- 2 Kälteakkus

**Gerätemasse**

H 177,3 / B 54,0 / T 54,7 cm



fröstfree A+

**IG 1230 N** CHF 2180.–  
CHF 2026.–

VRG (inkl. MwSt.) CHF 28.–  
Vollintegrierbar  
Festtür-Technik

**Einbau-Gefrierschrank**

Elektronische Steuerung  
Digitale Temperatur-Anzeige  
Temperaturalarm  
Tür-Warnsignal  
Schnellgefrierschaltung  
mit automatischer Rückstellung

Nutzzinhalt gesamt: 122 Liter  
Energieverbrauch: 0,52 kWh

**Ausstattung Gefrierteil**

- 4 transparente Schubladen
- 1 transparente Klappe
- 2 Kälteakkus

**Gerätemasse**

H 121,3 / B 54 / T 54,7 cm



A+

**IG 0940** CHF 1710.–  
CHF 1589.20

VRG (inkl. MwSt.) CHF 28.–  
Vollintegrierbar  
Festtür-Technik

**Einbau-Gefrierschrank**

Elektronische Steuerung  
Temperaturalarm  
Tür-Warnsignal  
Schnellgefrierschaltung  
mit automatischer Rückstellung

Nutzzinhalt gesamt: 94 Liter  
Energieverbrauch: 0,57 kWh

**Ausstattung Gefrierteil**

- 4 transparente Schubladen

**Gerätemasse**

H 87,3 / B 54 / T 54,7 cm



fröstfree A

**UG 0880 N** CHF 1880.–  
CHF 1747.20

VRG (inkl. MwSt.) CHF 28.–  
Vollintegrierbar  
Festtür-Technik

**Unterbau-Gefrierschrank**

Elektronische Steuerung  
Temperaturalarm  
Tür-Warnsignal  
Schnellgefrierschaltung  
mit automatischer Rückstellung

Nutzzinhalt gesamt: 87 Liter  
Energieverbrauch: 0,67 kWh

**Ausstattung Gefrierteil**

- 3 transparente Schubladen

- 2 Kälteakkus

**Gerätemasse**

H 81,5–87 / B 59,6 / T 55 cm



Electrolux

Electrolux

Electrolux



**Perfektes Klima  
für wertvolle Weine:**  
Profi Vino EK 1700 S.

# Profi Vino

Weinliebhaber legen grossen Wert auf die perfekte Lagerung ihrer Tropfen. Im edlen Weinklimaschrank «Profi Vino» in Chromstahl und Spiegelglas haben die Weine immer die ideale Temperatur.

## Zwei Temperaturzonen

Der Profi Vino von Electrolux verfügt über zwei unabhängig voneinander einstellbare Temperaturzonen von +5 bis +18 °C. Je nach Vorliebe kann die Rot- oder Weissweinzone mittels einer herausnehmbaren Trennplatte angepasst werden. Das ist einzigartig auf dem Markt!

## Optimale Lichtverhältnisse

Da Sonnenlicht dem Wein schadet, verfügt der Profi Vino über eine getönte Frontscheibe, die zu über 99% für UV-Strahlen undurchlässig ist. Der Innenraum wird durch vier seitlich integrierte LED-Leuchten gleichmässig erhellt. Die innovative LED-Technologie sorgt für kaltes Licht. Das bedeutet, dass der Wein auch bei eingeschalteter Beleuchtung stets die optimale Temperatur behält.

## Ruhige Lagerung

Die optimale Lagerkapazität beträgt 36 Flaschen à 0,75 l. Je sechs Flaschen Wein lagern auf sechs massiven Metallrosten ruhig und erschütterungsfrei. Für einen guten Überblick Ihrer «edlen Tropfen» sorgen die Beschriftungsfelder, die an der Frontseite der Metallablagen angebracht werden können.



## Design

Das klare, geradlinige Design und die edlen Materialien, wie Spiegelglas und Chromstahl, machen den Profi Vino zum Blickfang, der sich auch im Wohnzimmer nicht verstecken muss. Gerätebeschreibung Seite 96.

## Weinklimaschrank Profi Vino



Der Profi Vino passt sich Ihren Bedürfnissen an. Ob Sie nur Rot- oder Weisswein oder beides zusammen lagern – optimale Trinktemperaturen sind in jedem Fall garantiert.



### Elektronische Regelung

Die Temperatur wird gradgenau elektronisch geregelt. Sie wählen einfach die gewünschten Temperaturen in den beiden Zonen. Sollte sie einmal ungewollt ansteigen, zum Beispiel weil die Tür offen steht, ertönt ein akustisches Signal. Eine Sicherung schützt Ihre edlen Tropfen vor neugierigen Kinderhänden.

**EK 1700 S cn** CHF 3990.–  
CHF 3708.20

VRG (inkl. MwSt.) CHF 28.–

### Weinklimaschrank

Nutzzinhalten: 149 l  
Energieverbrauch bei 12°  
Innentemperatur: 0,27 kWh  
Elektronische Regelung und Kontrolle der Temperatur  
Umluftkühlung  
Türtonalarm

### Ausstattung Kühlraum

- 2 unabhängig voneinander einstellbare Temperaturzonen von +5 bis +18°C
- Digitale Temperaturanzeige
- 4 LED-Leuchten, ausschaltbar
- Trennplatte, herausnehmbar, für die individuelle Veränderung der Rot- bzw. Weissweinzone
- Schnellkühltaste für Weissweinzone
- 6 verstellbare Metallablagen mit Abschlussblende in Aluminium

### Gerätemasse

H 88,6 / B 59,4 / T 56,4 cm

### Energieverbrauch

Der angegebene **Energieverbrauch** bezieht sich bei allen Geräten auf 100 l Nutzzinhalten/24 h.

### Masszeichnungen

für den Einbau in separatem Prospekt.

### Warendeklarationen

auf Seite 127.

## Die idealen Trinktemperaturen

6– 8°C	Champagner, Schaumweine, Chasselas, Riesling, Sauvignon blanc, junger Chardonnay und Süsswein
8–10°C	Reifer Chardonnay und Sauternes
13–15°C	Gamay, junger Merlot, junge Pinot-Noir-Weine
15–17°C	Junger Bordeaux, leichter Cabernet, Barbera, Merlot
16–18°C	Grosse Burgunder, Bordeaux, Italiener, Spanier, Kalifornier usw.
17–18°C	Barolo, Recioto Amarone

Die niedrigere Temperatur gilt jeweils für die einfacheren, die höhere für die komplexeren, qualitativ besseren Weine jeder Kategorie.

Quelle: Mövenpick

## Zubehör zu Kühl-/Gefriergeräten

Zubehör	Verwendung	CHF inkl. MwSt.	CHF exkl. MwSt.
<b>LG DB we/br</b>	Lüftungsgitter für Sockel oder Deckenblende, 1 Stück für alle Kühl- und Gefriergeräte in Euro-Norm	39.– (netto)	36.25
<b>Bottle Rack</b>	Flaschenablage für 4 Flaschen (Alulook), passend zu folgenden Modellen: IK 2800, IK 3030, IK 2700 Z, IK 1875 Z, IK 2905, IK 2750, IK 3025, IK 3310, IK 2350, IK 2680, IK 2240, IK 2065, IK 1555, IK 1345	39.– (netto)	36.25

\*Nettopreis für den Wiederverkäufer

## Energieetikette

Energie	Kühl-/Gefriergeräte
Hersteller Modell	<b>IK 2065</b>
<b>Niedriger Verbrauch</b>	
<b>A</b>	
<b>B</b>	
<b>C</b>	
<b>D</b>	
<b>E</b>	
<b>F</b>	
<b>G</b>	
<b>Hoher Verbrauch</b>	<b>219</b>
Energieverbrauch kWh/Jahr (auf der Grundlage von Ergebnissen der Normprüfung über 24 h)	
Der tatsächliche Verbrauch hängt von der Nutzung und vom Standort des Geräts ab.	
Nutzzinhalten Kühlteil l Nutzzinhalten Gefrierteil l	<b>206</b> <b>17</b>
<b>Geräusch</b> dB (A) re 1 pW	
Ein Datenblatt mit weiteren Geräteangaben ist in den Prospekten enthalten.	
Norm EN 153, Ausgabe 1990 Kühlgeräte-Richtlinie 94/2/EG	

## Die Energieeffizienzklassen

Das Stromsparpotenzial und damit das Potenzial der Kostenreduktion sind bei Kühl- und Gefriergeräten in der Tat sehr gross. Unbestechlich Auskunft gibt das Energielabel, welches die Geräte in verschiedene Energieeffizienzklassen einteilt, ursprünglich von A (geringer Verbrauch) bis G (hoher Verbrauch). Inzwischen sind dank enormer technologischer Bemühungen bei Kühl- und Gefriergeräten die Klassen A+ und A++ dazugekommen.

## Funktionen auf einen Blick

Kategorie	Modell	Einbauhöhe cm	Anzahl Türen	Vollintegrierbar, Festtürtechnik	Vollintegrierbar, Schlepptürtechnik	Nutzhalt Total Liter	Nutzhalt Gefrieren Liter	Natura fresh	Kellerzone	Energie-Effizienzklasse	Digitale Temperaturanzeige	Schnellkühlung	Schnellgefrierschaltung	Kühlteil sep. ein- und ausschaltbar	Dynamische Kühlung	LED-Lichtstrahler	Flaschenauszug	FrostFree
Natura fresh	IK 2800 Z	178,0	1	•		265	29	•		A+	•	•			•			
	IK 3030 Z	178,0	1	•		294		•		A+	•	•			•			
	IK 2700 Z	178,0	2	•		240	47	•		A+	•	•	•	•	•			
	IK 263 Quattro	152,4	1	•		256	24	•	•	A+	•	•				•		
	IK 1875 Z	122,5	1	•		187		•		A++	•	•			•			
Kühl-Gefrier-Kombination	IK 309	177,8	2	•		303	71			A++	•	•	•	•		•		
	IK 307	177,8	2	•		303	71			A+	•	•	•	•		•		
	IK 2905	178,0	2	•		275	70			A++	•	•	•	•				
	IK 2750	178,0	2	•		275	70			A+			•					
	IK 325	177,8	2	•		312	68			A+	•	•	•	•		•		
Kühlschrank	IK 3025	178,0	1		•	302	35		•	A++							•	
Vollraumkühlschrank	IK 3310	178,0	1	•		330			•	A+	•	•			•		•	
Kühl-Gefrier-Kombination	IK 2760	178,0	2	•		284	27		•	A+	•	•						
	IK 2350	158,0	2		•	240	70			A+								
	IK 277	152,4	2	•		252	71			A++	•	•				•		
	IK 275	152,4	2	•		252	71			A+	•	•				•		
Kühlschrank	IK 285	152,4	1	•		281	24			A++	•	•				•	•	
	IK 281	152,4	1	•		281	24			A+	•	•				•	•	
Kühl-Gefrier-Kombination	IK 2680	158,0	2		•	268	50			A+								
Kühlschrank	IK 2065	122,5	1	•		202	17			A++	•	•						
Vollraumkühlschrank	IK 2240	122,5	1	•		222				A++	•	•						
Kühlschrank	UK 1205	82-87	1	•		117	17			A++								
	IK 1345	88,0	1	•		134	17			A++	•	•	•					
	IK 1555	88,0	1	•		155				A++	•	•						
Gefrierschrank	IG 2080 N	178,0	1	•		208	208			A+	•		•					•
	IG 1230 N	122,5	1	•		122	122			A+	•		•					•
	IG 0940	88,0	1	•		94	94			A+			•					
	UG 0880 N	82-87	1	•		87	87			A			•					•
Weinklimaschrank	EK 1700 S	88,9	1			149					•				•			



# Grosse Klasse

Electrolux hat ein neues Modell mit extra grossem Nutzinhalt entwickelt. Dieses Food Center aus Edelstahl mit einem Fassungsvermögen von 555 Litern ist wirklich «cool» und wird Sie sofort begeistern.

Speziell für Leute mit grossem Bedarf an Kühl-/Gefrierraum

Das neue Food Center mit Anti-Fingerprint besticht optisch nicht nur durch die Edelstahlfront, sondern auch durch die Edelstahl-Stangengriffe, die über die gesamte Länge reichen.

Neben dem überzeugenden Design und einem grossen Platzangebot beeindruckt die Kühl-Gefrierkombination mit jeder Menge Funktionen.

Spitzenklasse:  
Energieeffizienzklasse A+

Das neue Food Center von Electrolux ist mit der sehr guten Energieeffizienzklasse A+ bewertet.

Modernste Elektronik bietet Ihnen effizientes Verbrauchsmanagement und stellt einmal mehr die Sensibilität von Electrolux in Sachen Umweltschutz unter Beweis.



Viel Raum ohne Kompromisse:  
Im ENL 60810X findet jedes Lebensmittel seinen Platz.

Edle Stangengriffe über die gesamte Länge.

## Anti-Fingerprint

Mit der neuartigen Electrolux Anti-Fingerprint-Edelstahl-Beschichtung sind nun auch Fingerabdrücke nicht mehr sichtbar, was den Reinigungsaufwand erheblich reduziert.





Das FrostFree-System macht Abtauen überflüssig.



Alles im Blick dank extra heller Innenbeleuchtung.

## FrostFree-System und Multi-Flow-System

Das FrostFree-System verhindert die Bildung von Reif im Gefrierraum, was regelmässiges Abtauen überflüssig macht. Dadurch bleibt der Inhalt der einzelnen Schubladen stets gut sichtbar und der vorhandene Stauraum kann optimal genutzt werden.

Das professionelle Multi-Flow-System basiert auf der Belüftung des Kühlraums auf mehreren Ebenen und ermöglicht die flexiblere Nutzung des Kühlschranks. Die kalte Luft wird im gesamten Kühlbereich in Umlauf gebracht, wodurch die Temperatur garantiert gleichmässig und optimal auf alle Ebenen verteilt wird.

## Intelligente Raumnutzung

Wer benötigt nicht manchmal mehr Platz für stehende Flaschen oder Gefässe? Auch dafür bietet das neue Food Center eine perfekte Lösung. Das obere Glastablar im Kühlraum kann bei Bedarf halbiert und untereinander eingeschoben werden. So können Sie auf die darunter liegende Platte bequem die geöffnete Weinflasche stellen. Auch für Obst und Gemüse ist perfekt gesorgt. Die beiden extra grossen Obst- und Gemüseschubladen sind mit einem Feuchtigkeitsschieber versehen, den Sie je nach Bedarf öffnen oder schliessen können. So ist Ihr Obst und Gemüse länger knackig und frisch und die wertvollen Nährstoffe bleiben länger erhalten.

Nicht nur elegant, sondern auch praktisch: Die extra helle Innenbeleuchtung, integriert in der Rückwand, gibt Ihnen auf jeder Ebene des Kühlraumes den besten Überblick.



## Elektronische Temperaturkontrolle

Die hoch entwickelte Elektronik ermöglicht eine genaue Temperatureinstellung und garantiert auch die konstante Beibehaltung der Lagerbedingungen im Kühl- und Gefrierraum. So werden Ihre Lebensmittel geschont und wichtige Nährstoffe bleiben länger erhalten.

Mit Hilfe der Digitalanzeige ist die Innentemperatur jederzeit ablesbar und andere nützliche Funktionen, wie etwa Schnellkühlen und Schnellgefrieren, werden gesteuert.

## Wasser- und Eiswürfelpender

Das Modell ENL 60810X ist mit einem Wasser- und Eiswürfelpender ausgestattet. Durch einen Festwasseranschluss ist gekühltes Wasser stets griffbereit. Eine spezielle Zusatzfunktion ermöglicht die Herstellung von Eissplittern. Diese eignen sich hervorragend für die Zubereitung von perfekten Cocktails, Ihr Partyvergnügen ist garantiert.

## Edelstahlüren mit Anti-Finger-Edelstahl-Beschichtung

Dieses spezielle Finish am neuen Food Center von Electrolux erleichtert die Reinigung und verhindert die Bildung unschöner Fingerabdrücke und Flecken auf der Oberfläche.

## Freistehend oder integrierbar

Das Gerät kann nicht nur als freistehendes Kältezentrum verwendet werden, sondern es lässt sich auch in eine Küchennische integrieren. Dafür bedarf es einer Nischenbreite von 925 mm.



**ENL 60810X** CHF 6590.-  
CHF 6124.55  
VRG (inkl. MwSt.) CHF 45.-

## Kühl-Gefrier-Kombination

Nutzinhalt Kühlraum: 343 Liter  
Nutzinhalt Gefrierraum: 212 Liter  
Energieverbrauch: nur 0,27 kWh  
Energieeffizienzklasse A+  
Kühlschrankfront in Chromstahl  
Edle Stangengriffe  
Eisbar mit Eiswürfel und Eissplitter

## Grundausstattung

- Kindersicherung
- Eco-Funktion
- Luft- und Wasserfilter

## Ausstattung Kühlteil

- Extra helle Kühlraum-Innenbeleuchtung
- 4 Glasplatten, davon 1 teilbar und unterschiebbar
- 2 Obst- und Gemüseschubladen mit Feuchteregulierung auf Teleskopschienen
- 1 Fleischfach
- Separate Flaschenablage für 4 Flaschen
- Schnellkühlfunktion für Getränke
- 6 Türfächer, davon 2 mit Klappe

## Ausstattung Gefrierteil

- Elektronische Eisbar für Eiswürfel, Eissplitter und Wasser (Wasseranschluss notwendig)
- 3 herausziehbare Körbe
- 1 Glasplatte, höhenverstellbar
- 3 Türfächer, höhenverstellbar

## Gerätemasse

H 175.4/ B 90.5/ T 60 cm  
Lieferbar ab April 2010

**Masszeichnungen** für den Einbau in separatem Prospekt.

**Warendeklarationen** auf Seite 130.

# Viel Platz zum Kühlen in Edelstahl

«Thinking of you» bedeutet für Electrolux auch, bezüglich Raumnutzung das Optimum zu bieten. Die Kühl- und Gefriergeräte kommen nicht nur darin, sondern auch durch Materialien und Ausstattung höchsten Ansprüchen entgegen.



Edles Design, das sich vom  
Üblichen unterscheidet  
zeichnet den ST 401 CNN  
in Volledelstahl aus.



### Extragrosse Gemüseschublade

Richtig viel Platz für frisches Gemüse bietet die praktische Gemüseschublade, die auf Gleitschienen mühelos ohne Wackeln oder Kippen ausgezogen werden kann. (ST 401 CNN)



### Optimaler Komfort

Je weniger lange man etwas suchen muss, desto weniger Energie geht verloren. Die extrahelle Innenbeleuchtung kommt diesem Umstand voll entgegen. Egal, wo man die Lebensmittel platzieren will, die Umluftkühlung sorgt stets für gleichbleibende Temperaturen im ganzen Kühlschrank.



frostfree

70 cm



A+

ST 401 CNN

CHF 3290.-  
CHF 3057.60

VRG (inkl. MwSt.)

CHF 28.-

### Kühl-Gefrier-Kombination

401 l Nutzinhalt, davon  
78 l im 4-Sterne-Gefrierteil  
Energieverbrauch: nur 0,22 kWh

### FrostFree-Technologie – nie mehr abtauen!

Volledelstahl mit flachen Fronten

### Grundausrüstung

- Dynamische Umluftkühlung
- Elektronische Temperaturregelung
- Extra helle 25-Watt-Innenbeleuchtung

### Ausstattung Kühlteil

- 4 Glasplatten
- 1 Bottle Rack für 5 Flaschen
- Extra grosse Obst- und Gemüseschublade mit Feuchtigkeitsregulierung und Teleskopauszügen
- 1 Eierleiste

### Ausstattung Gefrierteil

- 1 verstellbare Glasplatte
- 1 Türfach

### Gerätemasse

H 180 / B 69,5 / T 66,1 cm





## **SWISSLINE**

**Durchgehendes Design:**  
Alle Swissline Geräte sind  
aufeinander abgestimmt und  
passen nahtlos zusammen.

# Geschirrspüler mit klarer Linie

Swissline bedeutet klares, gradliniges Design für die ganze Küche! Eleganz und Stil strahlen auch sämtliche Swissline-Geschirrspüler aus, hergestellt exklusiv für den Schweizer Markt und seine Bedürfnisse.



## Einbau nach Schweizer- oder Euro-Küchennorm

Electrolux bietet für jede Küchennorm den passenden Geschirrspüler. So können z. B. die neuen 86 cm hohen BIG-Geschirrspüler in Euronorm-Küchen integriert werden, auch wenn diese mit 10-cm-Sockelhöhen konzipiert sind.



## Immer glänzende Resultate

Alle Electrolux-Geschirrspüler garantieren glänzende Spülresultate. Egal, was gewaschen wird – kostbare Gläser, Besteck, Schneidbretter oder Babyfläschchen – mit dem passenden Programm wird alles perfekt sauber und glänzend schön.



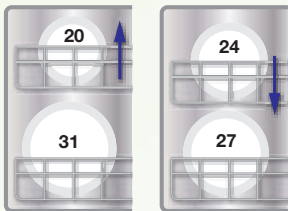
## Anti-Fingerprint-Edelstahl-Beschichtung:

Edelstahlfronten gehören nicht von ungefähr zu den beliebtesten Designs bei Einbaugeräten. Sie sind schön, unverwüstlich und passen in fast jedes Küchenambiente. Mit der neuartigen Anti-Fingerprint-Edelstahl-Beschichtung sind nun auch Fingerabdrücke nicht mehr sichtbar, was den Reinigungsaufwand erheblich reduziert.

# Variationen

Electrolux hat für jede Situation den passenden Geschirrspüler. Nebst den Standardgrössen für Schweizer oder Euro-Norm finden Sie Geräte mit erhöhten Korpushöhen (BIG) oder fürs Studio bzw. die Ferienwohnung (45 cm) und – mit dem einzigartigen Kompaktgerät – fürs Büro.

Maximale  
Tellergrössen



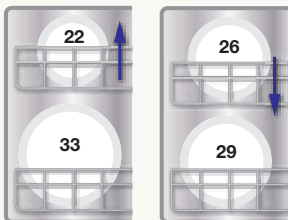
Euro-Standard



Kaum hörbar



«Antibac»-Spüloption

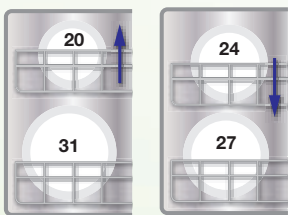


Euro-BIG

## Genügend Platz

Bei den Euro-Norm-Geschirrspülern in Standard- oder BIG-Grösse lassen sich die Oberkörbe beidseitig in der Höhe verstellen. Die maximale Tellergrösse beträgt 31 cm (Standard) bzw. 33 cm (BIG).

Die abklappbaren Nadelreihen im Unterkorb schaffen Platz für Pfannen und sperriges Geschirr, wie z. B. ovale Platten. Der Besteckkorb ist äusserst flexibel – die klappbare und dadurch praktische Besteckunterteilung eignet sich hervorragend für Espresso-Löffel.



45 cm



Kompakt

## Drei Mal Bestnoten für Geschirrspüler von Electrolux!

- A** für niedrigsten Energieverbrauch
- A** für beste Reinigungswirkung
- A** für beste Trockenwirkung

Diese Maximalbewertung in der europäischen Energieetikette erhielten die Swisline-Geschirrspüler dank ihrer durchdachten Filtersysteme, genauer Dosierung der Wassermenge, optimaler Wasserführung und hoch effizienter Isolationen.

## Ökologisch und schnell!

Das neue Kurzprogramm von Electrolux reinigt Ihr Alltagsgeschirr in lediglich 30 Min. bei einem Wasserverbrauch von nur 9 l Wasser und einem Stromverbrauch von nur 0,9 kWh. Dies alles selbst bei Vollbeladung mit 12 Massgedecken!

## Beinahe geräuschlos

Electrolux Swisline-Geschirrspüler sorgen auf kaum mehr hörbare, äusserst schonende Weise für glänzende Spüleresultate. Mit einem Geräuschpegel von nur 43 dB (A), gemessen nach der EU-Messmethode, sind sie Spitzenklasse.

## Elektronische Steuerung und Hauptschalter = Einsparung

Das Rezept von Electrolux ist einfach und genial zugleich! Elektroniken mit Standby-Ausrüstung verbrauchen ca. 4 W/h. Sämtliche Electrolux-Geschirrspüler sind aber mit einem Hauptschalter ausgerüstet. Damit umgeht Electrolux diesen «heimlichen Energiefresser». Mit dem jährlich eingesparten Strom von ca. 33 kWh lässt sich 33 Tage lang gratis spülen!

## Einfache Bedienung

Sympathie auf einen Blick! Unabhängig, welche Komfortstufe Sie wählen – ob mit komfortabler Klartextanzeige in LCD-Technik und Touch-Bedienung oder mit einfacher LED-Anzeige und Kurzhubtasten – alle Electrolux-Geschirrspüler haben übersichtliche, einfach zu bedienende Geräteblenden.

Sonderfunktionen wie z. B. MultiTab oder die Startverzögerung lassen sich auf einfachste Art dazuschalten. Die verbleibende Spülzeit oder der aktuelle Spülprozess sind jederzeit ersichtlich. Bei Geräten der SL-Komfortstufe kann man sogar vier Sprachen auswählen: Deutsch, Französisch, Italienisch und Englisch.

Praktische  
Innenbe-  
leuchtungBetriebs-  
zustand-  
kontrolle  
mittels LED.

### Taste für halbe Beladung

Per Tastendruck können Wasserfüllmenge und Pumpenleistung reduziert werden. Dadurch wird auch mit halb beladener Maschine wirtschaftlich und umweltschonend gespült. Der Wasserverbrauch reduziert sich um bis zu 29%, der Energieverbrauch um bis zu 18%. Die ½-Taste ist bei allen Spülprogrammen zuschaltbar.

### Praktisch und unübersehbar

Dank einer hinter der Gerätefront platzierten LED lässt sich der Betriebszustand auch bei vollintegrierten Geräten anzeigen. Ein Leuchtpunkt signalisiert am Küchenboden den Betriebszustand des Geschirrspülers.

### Grösste Hygiene

Bei sämtlichen Electrolux-Geschirrspülern lassen sich sowohl das Feinsieb als auch das Grobsieb entfernen und reinigen. Das ist nicht nur hygienisch, sondern auch praktisch, wenn sich mal ein Fremdkörper in den Pumpenbereich verirrt hat. Überall dort, wo grösstmögliche Reinheit oberstes Gebot ist, können Sie alles dank der «Antibac»-Funktion bedenkenlos Ihrem Geschirrspüler anvertrauen, z.B. Babyflaschen, Schneidbretter usw. Die Programmoption «Antibac» behandelt das Geschirr bei 70 °C antibakteriell und vernichtet Bakterien bis 99,99%.

### Komfortable Innenbeleuchtung

Die praktische Innenbeleuchtung erhellt den gesamten Innenraum und macht das Be- und Entladen noch komfortabler und übersichtlicher.

### Kalt- oder Warmwasseranschluss möglich

Alle Electrolux Geschirrspüler können an Kalt- oder Warmwasser angeschlossen werden (max. 60 °C). Eine willkommene ökologische Innovation, wenn das Warmwasser alternativ, z. B. durch Sonnenenergie oder Wärmepumpen, aufgeheizt wird. Das Einsparungspotenzial beim Stromverbrauch beträgt ca. 60% und die Programmdauer reduziert sich um etwa 30%.

### Intelligente Automatikprogramme

Der Beladungssensor erkennt die Geschirrmenge. Der Wassersensor misst ständig die Trübung des Spülwassers und entscheidet selbst, ob es ersetzt werden muss oder ob ein zusätzlicher Spülgang nötig ist. So garantiert die intelligente Sensortechnik – unabhängig von Beladungsmenge und Verschmutzungsgrad – immer ein hervorragendes Reinigungsergebnis, und das bei geringstmöglichem Wasser-, Energie- und Zeitbedarf.

### Wasserschutzsystem «AquaControl»

Das Vollumfängliche Wasserschutzsystem «AquaControl» von Electrolux bietet grösstmögliche Sicherheit vor Wasserschäden. Eine Bodenwanne mit integriertem Wassersensor erkennt sofort Undichtheiten am Gerät. Der doppelwandige Zulaufschlauch, mit Sicherheitsventil direkt beim Wasserhahn, sorgt für einen optimalen Wasserschutz auch ausserhalb der Maschine.

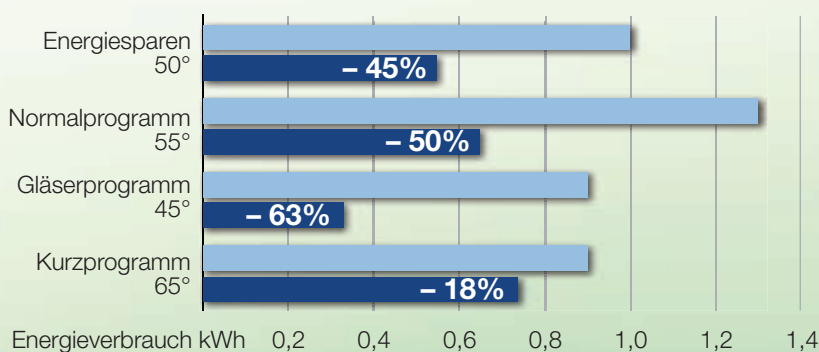


### Die Multitab-Funktion

Egal welches Spülmittel verwendet wird, die Swissline-Geschirrspüler kennen sie alle. Ob 3-in-1, 4-in-1, 5-in-1 oder auf traditionelle Weise mit Pulver, Glänzer und Regeneriersalz – ein brillantes Reinigungsergebnis ist Ihnen sicher.



### Sparpotenzial bei Warmwasserbetrieb





## Integrierte Geschirrspüler Standardgrösse



AAA



**GA 60SLi cn** CHF 3090.–  
CHF 2871.75

für den integrierten Einbau

**GA 60SLi sw** CHF 2990.–  
CHF 2778.80

für den integrierten Einbau

VRG (inkl. MwSt.) CHF 11.–

**Programme**

- 8 Programme
- Automatik-Programm
- ½-Beladung

**Anzeigen**

- Klartext-LCD-Anzeige
- Salz-/Glänzeranzeige
- Startaufschub: max. 19 Std.
- Restzeitanzeige
- Programmablaufanzeige

**Geschirrkörbe**

- Beladung: 12 Massgedecke
- Unterkorb: klappbare Tellerrechen Besteckkorb
- Oberkorb: beidseitig höhenverstellbar klappbare Tassenablagen Oberkorbeinsatz für langes Besteck

**Ausstattung**

- Endesignal zuschaltbar
- Elektronisch einstellbarer Wasserhärtesensor
- Touch-Bedienung
- Aqua-Control-Wasserschutzsystem

**Verbrauchsdaten**

Bewertung AAA  
in der europäischen Energieetikette  
Stromverbrauch: 1,05 kWh  
Wasserverbrauch: 12 Liter  
Geräuschpegel: 43 dB (A)

**Gerätemasse**

H 82–88 / B 59,5 / T 57 cm



AAA



**GA 60GLi cn** CHF 2610.–  
CHF 2425.65

für den integrierten Einbau

**GA 60GLi we/sw** CHF 2510.–  
CHF 2332.70

für den integrierten Einbau

VRG (inkl. MwSt.) CHF 11.–

**Programme**

- 7 Programme
- Automatik-Programm
- ½-Beladung

**Anzeigen**

- LED-Display, 3 Digits
- Salz-/Glänzeranzeige
- Startaufschub: max. 19 Std.
- Restzeitanzeige
- Programmablaufanzeige

**Geschirrkörbe**

- Beladung: 12 Massgedecke
- Unterkorb: klappbare Tellerrechen Besteckkorb
- Oberkorb: beidseitig höhenverstellbar klappbare Tassenablagen Oberkorbeinsatz für langes Besteck

**Ausstattung**

- Endesignal zuschaltbar
- Elektronisch einstellbarer Wasserhärtesensor
- Kurzhubtastenbedienung
- Aqua-Control-Wasserschutzsystem

**Verbrauchsdaten**

Bewertung AAA  
in der europäischen Energieetikette  
Stromverbrauch: 1,05 kWh  
Wasserverbrauch: 12 Liter  
Geräuschpegel: 43 dB (A)

**Gerätemasse**

H 82–88 / B 59,5 / T 57 cm



AAA



**GA 60Li cn** CHF 2150.–  
CHF 1998.15

für den integrierten Einbau

**GA 60Li we/sw** CHF 2050.–  
CHF 1905.20

für den integrierten Einbau

VRG (inkl. MwSt.) CHF 11.–

**Programme**

- 5 Programme

**Anzeigen**

- Salz-/Glänzeranzeige
- Programmablaufanzeige

**Geschirrkörbe**

- Beladung: 12 Massgedecke
- Unterkorb: klappbare Tellerrechen Besteckkorb
- Oberkorb: beidseitig höhenverstellbar klappbare Tassenablagen Oberkorbeinsatz für langes Besteck

**Ausstattung**

- Elektronisch einstellbarer Wasserhärtesensor
- Kurzhubtastenbedienung
- Aqua-Control-Wasserschutzsystem


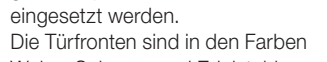
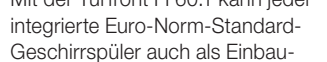
**Verbrauchsdaten**

Bewertung AAA  
in der europäischen Energieetikette  
Stromverbrauch: 1,05 kWh  
Wasserverbrauch: 12 Liter  
Geräuschpegel: 46 dB (A)

**Gerätemasse**

H 82–88 / B 59,5 / T 57 cm

## Einbau Geschirrspüler

**Türfronten für den Ersatzmarkt**

Mit der Türfront FI 60.1 kann jeder integrierte Euro-Norm-Standard-Geschirrspüler auch als Einbaugeschirrspüler im Ersatzmarkt eingesetzt werden. Die Türfronten sind in den Farben Weiss, Schwarz und Edelstahl erhältlich.

## Integrierte Grossraum-Geschirrspüler

## Einbau-Geschirrspüler



AAA



**GA 60SXi cn** CHF 3090.–  
CHF 2871.75

für den integrierten Einbau

**GA 60SXi sw** CHF 2990.–  
CHF 2778.80

für den integrierten Einbau

VRG (inkl. MwSt.) CHF 11.–

**Programme**

- 8 Programme
- Automatik-Programm

**Anzeigen**

- Klartext-LCD-Anzeige
- Salz-/Glänzeranzeige
- Startaufschub: max. 19 Std.
- Restzeitanzeige
- Programmablaufanzeige

**Geschirrkörbe**

- Beladung: 12 Massgedecke
- Unterkorb: klappbare Tellerrechen Besteckkorb
- Oberkorb: beidseitig höhenverstellbar klappbare Tassenablagen Oberkorbeinsatz für langes Besteck

**Ausstattung**

- Elektronisch einstellbarer Wasserhärtesensor
- Touch-Bedienung
- Aqua-Control-Wasserschutzsystem

**Verbrauchsdaten**

Bewertung AAA  
in der europäischen Energieetikette  
Stromverbrauch: 1,05 kWh  
Wasserverbrauch: 12 Liter  
Geräuschpegel: 43 dB (A)

**Gerätemasse**

H 86–92 / B 59,5 / T 57,5 cm

Lieferbar ab März 2010

AAA



**GA 60GXi cn** CHF 2610.–  
CHF 2425.65

für den integrierten Einbau

**GA 60GXi we/sw** CHF 2510.–  
CHF 2332.70

für den integrierten Einbau

VRG (inkl. MwSt.) CHF 11.–

**Programme**

- 7 Programme
- Automatik-Programm
- ½-Beladung

**Anzeigen**

- LED-Display, 3 Digits
- Salz-/Glänzeranzeige
- Startaufschub: max. 19 Std.
- Restzeitanzeige
- Programmablaufanzeige

**Geschirrkörbe**

- Beladung: 12 Massgedecke
- Unterkorb: klappbare Tellerrechen Besteckkorb
- Oberkorb: beidseitig höhenverstellbar klappbare Tassenablagen Oberkorbeinsatz für langes Besteck

**Ausstattung**

- Endesignal zuschaltbar
- Elektronisch einstellbarer Wasserhärtesensor
- Kurzhubtastenbedienung
- Aqua-Control-Wasserschutzsystem

**Verbrauchsdaten**

Bewertung AAA  
in der europäischen Energieetikette  
Stromverbrauch: 1,05 kWh  
Wasserverbrauch: 12 Liter  
Geräuschpegel: 43 dB (A)

**Gerätemasse**

H 86–92 / B 59,5 / T 57,5 cm

Lieferbar ab März 2010

AAA



**GA 60LXi cn** CHF 2150.–  
CHF 1998.15

für den integrierten Einbau

**GA 60LXi we/sw** CHF 2050.–  
CHF 1905.20

für den integrierten Einbau

VRG (inkl. MwSt.) CHF 11.–

**Programme**

- 5 Programme

**Anzeigen**

- Salz-/Glänzeranzeige
- Programmablaufanzeige

**Geschirrkörbe**

- Beladung: 12 Massgedecke
- Unterkorb: klappbare Tellerrechen Besteckkorb
- Oberkorb: beidseitig höhenverstellbar klappbare Tassenablagen Oberkorbeinsatz für langes Besteck

**Ausstattung**

- Elektronisch einstellbarer Wasserhärtesensor
- Kurzhubtastenbedienung
- Aqua-Control-Wasserschutzsystem

**Verbrauchsdaten**

Bewertung AAA  
in der europäischen Energieetikette  
Stromverbrauch: 1,05 kWh  
Wasserverbrauch: 12 Liter  
Geräuschpegel: 46 dB (A)

**Gerätemasse**

H 86–92 / B 59,5 / T 57,5 cm

Lieferbar ab März 2010

**Türfronten für den Ersatzmarkt**

Mit der Türfront GTF 60-5/6 kann jeder integrierte Grossraum-Geschirrspüler auch als Einbau-geschirrspüler in der Euro-Norm mit SMS-Höhenunterteilung eingesetzt werden. Die Türfronten sind in den Farben Weiss, Schwarz und Edelstahl erhältlich.

**Funktionssymbole**

Die Erklärung der Funktionssymbole finden Sie auf der Innenseite der Umschlagklappe.

**Grosse Auswahl und verschiedenste Einbaumöglichkeiten**

Electrolux bietet für praktisch jede Situation eine passende Einbauvariante.

Beispiele und Masszeichnungen finden Sie in separatem Prospekt. Einbaubehör auf Seite 111.

**Bitte beachten Sie:**

- i** = Integration mit bauseitiger Möbelfront
- V** = Vollständige Integration mit bauseitiger Möbelfront

## Vollintegrierte Geschirrspüler Standardgrösse

## Vollintegrierte Geschirrspüler Grossraum



AAA



**GA 60SLV** CHF 2690.–  
CHF 2500.–

für den vollintegrierten Einbau

VRG (inkl. MwSt.) CHF 11.–

**Programme**

- 8 Programme
- Automatik-Programm

**Anzeigen**

- Klartext-LCD-Anzeige
- Salz-/Glänzeranzeige
- Startaufschub: max. 19 Std.
- Restzeitanzeige
- Betriebsanzeige mit Bodenprojektion

**Geschirrkörbe**

- Beladung: 12 Massgedecke
- Unterkorb: klappbare Tellerrechen Besteckkorb
- Oberkorb: beidseitig höhenverstellbar klappbare Tassenablagen Oberkorbeinsatz für langes Besteck

**Ausstattung**

- Elektronisch einstellbarer Wasserhärtesensor
- Kurzhubtastenbedienung
- Aqua-Control-Wasserschutzsystem

**Verbrauchsdaten**

Bewertung AAA  
in der europäischen Energieetikette  
Stromverbrauch: 1,05 kWh  
Wasserverbrauch: 12 Liter  
Geräuschpegel: 43 dB (A)

**Gerätemasse**

H 82–88 / B 59,5 / T 57,5 cm

Lieferbar ab März 2010

AAA



**GA 60GLV +** CHF 2250.–  
CHF 2091.10

für den vollintegrierten Einbau

VRG (inkl. MwSt.) CHF 11.–

**Programme**

- 7 Programme
- Automatik-Programm

**Anzeigen**

- LED-Display, 3 Digits
- Salz-/Glänzeranzeige
- Startaufschub: max. 19 Std.
- Restzeitanzeige
- Betriebsanzeige mit Bodenprojektion

**Geschirrkörbe**

- Beladung: 12 Massgedecke
- Unterkorb: klappbare Tellerrechen Besteckkorb
- Oberkorb: beidseitig höhenverstellbar klappbare Tassenablagen Oberkorbeinsatz für langes Besteck

**Ausstattung**

- Endesignal zuschaltbar
- Elektronisch einstellbarer Wasserhärtesensor
- Kurzhubtastenbedienung
- Aqua-Control-Wasserschutzsystem

**Verbrauchsdaten**

Bewertung AAA  
in der europäischen Energieetikette  
Stromverbrauch: 1,05 kWh  
Wasserverbrauch: 12 Liter  
Geräuschpegel: 43 dB (A)

**Gerätemasse**

H 82–88 / B 59,5 / T 57,5 cm

Lieferbar ab März 2010

AAA



**GA 60SXV** CHF 2690.–  
CHF 2500.–

für den vollintegrierten Einbau

VRG (inkl. MwSt.) CHF 11.–

**Programme**

- 8 Programme
- Automatik-Programm

**Anzeigen**

- Klartext-LCD-Anzeige
- Salz-/Glänzeranzeige
- Startaufschub: max. 19 Std.
- Restzeitanzeige
- Betriebsanzeige mit Bodenprojektion

**Geschirrkörbe**

- Beladung: 12 Massgedecke
- Unterkorb: klappbare Tellerrechen Besteckkorb
- Oberkorb: beidseitig höhenverstellbar klappbare Tassenablagen Oberkorbeinsatz für langes Besteck

**Ausstattung**

- Elektronisch einstellbarer Wasserhärtesensor
- Kurzhubtastenbedienung
- Aqua-Control-Wasserschutzsystem

**Verbrauchsdaten**

Bewertung AAA  
in der europäischen Energieetikette  
Stromverbrauch: 1,05 kWh  
Wasserverbrauch: 12 Liter  
Geräuschpegel: 43 dB (A)

**Gerätemasse**

H 86–92 / B 59,5 / T 57,5 cm

Lieferbar ab März 2010

AAA



**GA 60GXV** CHF 2250.–  
CHF 2091.10

für den vollintegrierten Einbau

VRG (inkl. MwSt.) CHF 11.–

**Programme**

- 7 Programme
- Automatik-Programm

**Anzeigen**

- LED-Display, 3 Digits
- Salz-/Glänzeranzeige
- Startaufschub: max. 19 Std.
- Restzeitanzeige
- Betriebsanzeige mit Bodenprojektion

**Geschirrkörbe**

- Beladung: 12 Massgedecke
- Unterkorb: klappbare Tellerrechen Besteckkorb
- Oberkorb: beidseitig höhenverstellbar klappbare Tassenablagen Oberkorbeinsatz für langes Besteck

**Ausstattung**

- Endesignal zuschaltbar
- Elektronisch einstellbarer Wasserhärtesensor
- Kurzhubtastenbedienung
- Aqua-Control-Wasserschutzsystem

**Verbrauchsdaten**

Bewertung AAA  
in der europäischen Energieetikette  
Stromverbrauch: 1,05 kWh  
Wasserverbrauch: 12 Liter  
Geräuschpegel: 43 dB (A)

**Gerätemasse**

H 86–92 / B 59,5 / T 57,5 cm

Lieferbar ab März 2010

## Geschirrspüler für knappe Platzverhältnisse



AAA



**GA 45GLV** CHF 2230.–  
CHF 2072.50

für den vollintegrierten Einbau

VRG (inkl. MwSt.) CHF 11.–

**Programme**

- 4 Programme
- Automatik-Programm

**Anzeigen**

- LED-Display, 3 Digits
- Salz- /Glänzeranzeige
- Startaufschub: max. 19 Std.
- Restzeitanzeige
- Betriebsanzeige mit Bodenprojektion

**Geschirrkörbe**

- Beladung: 9 Massgedecke
- Unterkorb: klappbare Tellerrechen Besteckkorb
- Oberkorb: beidseitig höhenverstellbar klappbare Tassenablagen

**Ausstattung**

- Endesignal zuschaltbar
- Elektronisch einstellbarer Wasserhärtesensor
- Kurzhubtastenbedienung
- Aqua-Control-Wasserschutzsystem

**Verbrauchsdaten**

Bewertung AAA  
in der europäischen Energieetikette  
Stromverbrauch: 0,80 kWh  
Wasserverbrauch: 13 Liter  
Geräuschpegel: 47 dB (A)

**Gerätemasse**

H 82–88 / B 44,5 / T 55,5 cm



**ESL 2460** CHF 1630.–  
CHF 1514.85

für den vollintegrierten Einbau

VRG (inkl. MwSt.) CHF 5.–

**Programme**

- 4 Programme
- Automatik-Programm

**Anzeigen**

- LED-Display, 3 Digits
- Salz- /Glänzeranzeige
- Startaufschub: max. 19 Std.
- Restzeitanzeige

**Geschirrkörbe**

- Beladung: 6 Massgedecke
- Unterkorb: klappbare Tellerrechen Besteckkorb klappbare Tassenablagen

**Ausstattung**

- Elektronisch einstellbarer Wasserhärtesensor
- Kurzhubtastenbedienung

**Verbrauchsdaten**

Bewertung AAB  
in der europäischen Energieetikette  
Stromverbrauch: 0,63 kWh  
Wasserverbrauch: 7 Liter  
Geräuschpegel: 45 dB (A)

**Gerätemasse**

H 44,7 / B 54,5 / T 49,4 cm

Energie		Geschirrspüler
Hersteller Modell		Electrolux GA 60SLi
<b>Niedriger Verbrauch</b>		
A		
B		
C		
D		
E		
F		
<b>Hoher Verbrauch</b>		
Energieverbrauch kWh/Programm (ausgehend von den Ergebnissen der Normprüfung für das vom Hersteller festgelegte Standardprogramm, bei Kaltwasserbefüllung)		<b>1,05</b>
Der tatsächliche Energieverbrauch hängt von der Art der Nutzung des Geräts ab.		
Reinigungswirkung A: besser G: schlechter		A B C D E F G
Trockenwirkung A: besser G: schlechter		A B C D E F G
Standardbefüllung Wasserverbrauch l/Programm		<b>12</b> <b>12</b>
<b>Geräusch</b> dB (A) re 1 pW		<b>43</b>
Ein Datenblatt mit weiteren Geräteangaben ist in den Prospekten enthalten.		
Norm EN 50242 Richtlinie 97/17/EG Geschirrspüleretikett		

**Die Energieeffizienzklassen**

Je nach Energieverbrauch werden die Geräte den Energieeffizienzklassen A–G zugeordnet. Geräte der Energieeffizienzklassen A–C vertreten dabei die sparsamen Geräte. D steht für einen durchschnittlichen, E, F und G dagegen für einen hohen Stromverbrauch.

**Funktionssymbole**

Die Erklärung der Funktionssymbole finden Sie auf der Innenseite der Umschlagklappe.

**Grosse Auswahl und verschiedenste Einbaumöglichkeiten**

Electrolux bietet für praktisch jede Situation eine passende Einbauvariante. Beispiele und Masszeichnungen finden Sie in separatem Prospekt. Einbaubehör auf Seite 111.

**Bitte beachten Sie:**

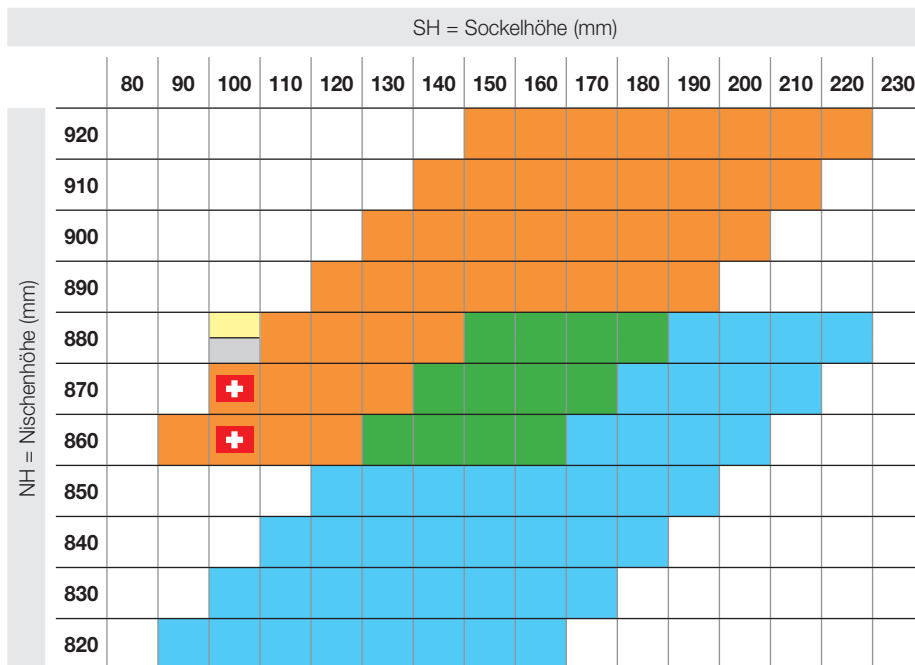
- i** = Integration mit bauseitiger Möbelfront
- V** = Vollständige Integration mit bauseitiger Möbelfront



## Programmerklärungen Geschirrspüler

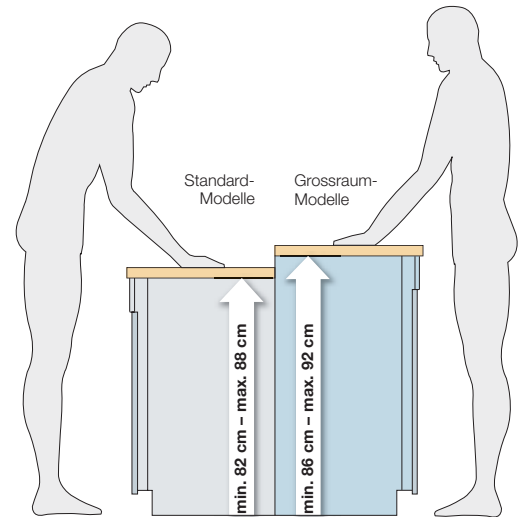
Vorspülen kalt	Partyprogramm 50°C	Kurz 65°C	Eco inkl. Vorspülen 50°C	Normal 50°/55°/65°C	Intensiv, mit AntiBac 70°C	Glas 45°C	Automatik 50–65°C
Vorspülprogramm, wenn sich ein komplettes Programm nicht lohnt.	Superschnell-Programm von 20 Min. ohne Trocknungsphase, z. B. für Gläser damit diese nach manuellem Abtrocknen sofort wieder eingesetzt werden können.	30-Minutenprogramm für Geschirr mit normaler Anschmutzung für den täglichen Gebrauch.	Sparprogramm für normal verschmutztes Geschirr mit langer Einwirkzeit bei tieferer Temperatur.	Standardprogramm für normal verschmutztes Geschirr und leicht ange-trockneten Speiseresten.	Programm für stark verschmutztes Geschirr und ange-trockneten stärke- und eiweiss-haltigen Speiseresten sowie normal verschmutzte Töpfe und Fettfilter von Dunstabzugshauben. Im Intensiv-Programm ist zusätzlich eine AntiBac-Funktion integriert, welche Schneidebretter, Babyflaschen usw. zu 99,99% antibakteriell behandelt.	Besonders schonendes Programm für temperatur-empfindliches Geschirr (z. B. Gläser).	Das sensor-gesteuerte Programm für fast alle Spülaufgaben. Passt sich vollautomatisch der Beladung des Geschirrspülers sowie dem Verschmutzungsgrad des Geschirrs an.

## Einbauübersicht Geschirrspüler



- Euro-Norm-Geschirrspüler, Standard (GA 60 SLi, GLi, Li, SLV, GLV und GA 45 GL)
- Euro-Norm-Geschirrspüler, Grossraum (GA 60 SXi, GXi, LXi, SXV und GXV)
- Euro-Norm-Geschirrspüler, Standard oder Grossraum
- Euro-Norm-Geschirrspüler, Grossraum GA 60 SXV, GXV + Höhenadapter GA ES60-12 (Zubehör)
- Euro-Norm-Geschirrspüler, Grossraum GA 60 SXi, GXi, LXi mit Höhenadapter (im Lieferumfang enthalten)
- + **SMS-Höhe** (NH 862-870 / SH 100-105):
  - Integrierter Einbau (GA 60 SXi, GXi, LXi)
  - Vollintegrierter Einbau (GA 60 SXV, GXV)
  - Vollintegrierter Einbau mit Höhenadapter (GA 60SLV, GLV + GA ES60-36 / GA 45 GLV + GA ES45-32)
  - Einbau mit Möbelfront für den Ersatzmarkt (GA 60 SXi, GXi, LXi + GTF 60 5/6)

## Bequeme Arbeitshöhe für grosse Leute



Die Swissline-Grossraum-Modelle für Nischenhöhen von 86–92 cm setzen in Bezug auf Ergonomie und Bedienkomfort neue Massstäbe. Zudem lassen sich diese Geräte auch in Küchen im Schweizer Masssystem perfekt integrieren und entsprechen somit dem Einbautrend zu Mischnorm-Küchen.

## Programmübersicht Geschirrspüler

Modell	Anzahl Programme	Vorspülen kalt	Party-programm 50 °C	Kurz 65 °C	Eco inkl. Vorspülen 50 °C	Normal 50 °C	Normal 55 °C	Normal 65 °C	Intensiv, mit Anti-Bac 70 °C	Glas 45 °C	Automatik 50–65 °C
GA 60 SLi	8	•		•	•	•		•	•	•	•
GA 60 GLi	7	•		•	•	•		•	•	•	•
GA 60 Li	5			•	•			•	•	•	
GA 60 SXi	8	•		•	•		•	•	•	•	•
GA 60 GXi	7	•		•	•			•	•	•	•
GA 60 LXi	5			•	•			•	•	•	
GA 60 SLV	8	•		•	•	•		•	•	•	•
GA 60 GLV	7	•		•	•				•	•	•
GA 60 SXV	8	•		•	•	•		•	•	•	•
GA 60 GXV	7	•		•	•		•		•	•	•
GA 45 GLV	4			•	•				•		•
ESL 2460	4			•	•				•		•

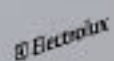
• vorhanden

## Zubehör zu Geschirrspülern

Artikel	Verwendung	Preis in CHF	ohne MwSt.
FI 60.1 cn	Türfront (Edelstahl) mit Dekorrahmen für GA 60SLi, GA 60GLi, GA 60Li	195.–	181.25
FI 60.1 we/sw/br	Türfront (Metall) mit Dekorrahmen für GA 60SLi, GA 60GLi, GA 60Li	155.–	144.05
GTF 60-5/6 cn	Türfront 5/6 (Edelstahl) für GA 60SXi, GA 60GXi, GA 60LXi	195.–	181.25
GTF 60-5/6 we/sw	Türfront 5/6 (Metall) für GA 60SXi, GA 60GXi, GA 60LXi	155.–	144.05
GDR 60-5/6 we/sw	Dekorrahmen zu GTF 60-5/6	80.–	74.35
SKH 100/60/55 sw	Holzsockel komplett, kunststoffbeschichtet, H 10 / B 60–55 / T 60–50 cm (Nischenbreite 55 + 60 cm)	190.–	176.60
GA ES60-36	Höhenadapter-Einbausatz für SMS-Unterbau 6/6 (Höhe: 36mm), GA 60 SLV, GLV	115.–	106.90
GA ES60-12	Höhenadapter-Einbausatz für 88 cm-Nischenhöhe (Höhe: 12mm), GA 60 SXV, GXV	130.–	120.80
GA ES45-36	<b>Höhenadapter-Einbausatz für SMS-Unterbau 6/6 (Höhe: 36 mm), GA 45 GLV</b>	<b>95.–</b>	<b>88.30</b>
Schl.3mGA55/60	Ablauf- und Einlaufschlauch, Netzanschlusskabel 4 x 1 zu Geschirrspüler, spezielle Länge ab Nischenwand 3,5 m Umrüstung in Planung Werkstatt, Termin 7 Arbeitstage (netto)*	295.–*	274.15*
Schl.2mGA55/60	Ablauf- und Einlaufschlauch, Netzanschlusskabel 4 x 1 zu Geschirrspüler, spezielle Länge ab Nischenwand 2,2 m Umrüstung in Planung Werkstatt, Termin 7 Arbeitstage (netto)*	225.–*	209.10*

\*Nettopreis für den Wiederverkäufer



The Electrolux logo is positioned on the front panel of a white range hood, which is mounted above a kitchen counter. The logo consists of a small square icon followed by the brand name 'Electrolux' in a sans-serif font.

# Warendeklarationen

Profi Steam  
Kompakt-Linie  
Backöfen und Kochherde  
Kochfelder  
Dunstabzugshauben  
Kühl- und Gefriergeräte  
Geschirrspüler





## Warendeklaration für Haushalt-Elektrobacköfen



Die nachstehende standardisierte Warendeklaration entspricht den vom FEA FACHVERBAND ELEKTROAPPARATE FÜR HAUSHALT UND GEWERBE SCHWEIZ in Zusammenarbeit mit Konsumentenorganisationen herausgegebenen Richtlinien. Die Warendeklaration basiert auf den Normen der IEC INTERNATIONAL ELECTROTECHNICAL COMMISSION (Fachkommission TC 59).

Firmen- oder Markenname		Electrolux						
Bauform		Einbaubacköfen		Einbau-Kompaktbacköfen/Kombi Einbaugerät				
		Profi Steam	Profi Steam	Profi Steam Compact	Solo Steam Compact	Classic – Heissluft	Heissluft + Mikrowellen	Grill + Mikrowellen
Typ bzw. Verkaufsbezeichnung		EB SL70	EB GL70	EBC SL70	EBC GL70	EBC GL60	EBC SL90	EBC GL90
Abbildung Seite		24	24	25	25	38	38	38
<b>Verbrauchsdaten</b>								
Energieeffizienzklasse für Beheizungsart <sup>1)</sup> (A niedriger, G hoher Energieverbrauch)		A	A	A	–	B	–	–
Energieverbrauch/Gardauer konv.	kWh/min	1,11 / 49'	1,11 / 49'	–	–	–	–	–
Energieverbrauch/Gardauer UL/HL	kWh/min	0,79 / 42'	0,79 / 42'	0,59 / 41'	–	0,79 / 60'	–	–
Energieverbrauch/Dauer Vorheizen konv. (200°C)	kWh/min	0,39 / 7'	0,39 / 7'	–	–	–	–	–
Energieverbrauch/Dauer Vorheizen UL/HL (175°C)	kWh/min	0,28 / 7'	0,28 / 7'	0,2 / 7'	–	0,2 / 7'	–	–
Energieverbrauch pyrolytische Selbstreinigung	kWh	–	–	–	–	–	–	–
<b>Gebrauchseigenschaften</b> <sup>2)</sup>								
Max. einstellbare Temperatur bei Ober-/Unterhitze/Umluft, HL	°C	230/230	230/230	230	–	250	250	250
Temperatur bei Dampfbetrieb	°C	96	96	50–96	50–96	–	–	–
Mikrowellen-Ausgangsleistung	W	–	–	–	–	–	100–1000	100–1000
Nutzbare Grillfläche	cm <sup>2</sup>	1090	–	910	–	910	910	910
<b>Abmessungen</b> <sup>3)</sup>								
Höhe	cm	58,5–59,6	58,5–59,6	38,3	38,3	38,3	38,3	38,3
Breite	cm	56,0–56,8	56,0–56,8	56,0–56,8	56,0–56,8	56,0–56,8	56,0–56,8	56,0–56,8
Tiefe (ab Möbelfront)	cm	58,0	58,0	58,0	58,0	58,0	58,0	58,0
Tiefe bei offenen Türen (vor Möbelfront)	cm	44,5	44,5	25,2	25,2	25,2	25,2	25,2
<b>Leergewicht</b> <sup>4)</sup>	kg	42	42	28	27	27,5	43	41
<b>Ausstattung</b>								
Backofen	klein/mittel/gross	–/•/–	–/•/–	•/–/–	•/–/–	•/–/–	•/–/–	•/–/–
Volumen	dm <sup>3</sup>	50,0	50,0	31,5	31,5	31,5	31,5	31,5
Innenabmessungen	Höhe	cm	31,0	31,0	20,5	20,5	20,5	20,5
	Breite	cm	40,0	40,0	40,0	40,0	40,0	40,0
	Tiefe	cm	40,7	40,7	37,8	37,8	37,8	37,8
Beleuchtung/Sichtfenster		•/•	•/•	•/•	•/•	•/•	•/•	•/•
Beheizungsart:	Ober- und Unterhitze	•	–/•	–	–	–	–	–
	Umluft	–	–	–	–	–	–	–
	Heissluft	•	•	•	•	•	•	•
	Mikrowelle	–	–	–	–	–	•	•
	Dampf	•	•	•	•	–	–	–
Reinigungshilfe katalytisch		–	–	–	–	–	–	–
Selbstreinigung pyrolytisch		–	–	–	–	–	–	–
Grillheizkörper vorhanden/nachrüstbar		•/–	–	•/–	–	•/–	•/–	•/–
Grillmotor/Umluftgrillen		–/•	–	–/•	–	–/•	–/•	–/•
Zeitschalter/Schaltuhr		•/•	•/•	•/•	•/•	•/•	•/•	•/•
Schublade/Wärmeschublade		–/–	–/–	–/–	–/–	–/–	–/–	–/–
<b>Elektrische Anschlusswerte</b>								
Max. Nennleistung Backofen	kW	3,5	3,5	1,9–2,1	1,8	1,9–2,1	1,9–2,1	1,9–2,1
Max. Gesamtanschlusswert	kW	3,5	3,5	1,9–2,1	1,8	1,9–2,1	1,9–2,1	1,9–2,1
Elektrischer Anschluss	V	400 V 2 N E	400 V 2 N E	230*	230*	230*	230*	230*
Absicherung	A	2x10	2x10	10	10	10	10	10
<b>Sicherheit und Service</b>								
Entspricht den schweiz. Sicherheitsbestimmungen		•	•	•	•	•	•	•
Herkunftsland		CH	CH	CH	CH	CH	CH	CH
Garantie	2 Jahre	•	•	•	•	•	•	•
Service durch	Electrolux AG	•	•	•	•	•	•	•
Gebrauchsanweisung	d/f/i	•	•	•	•	•	•	•
Aufstell-, Einbauanleitung	d/f/i	•	•	•	•	•	•	•
<b>Name und Adresse des Anbieters</b>	Electrolux AG, Badenerstrasse 587, 8048 Zürich							

**Erläuterungen**

• vorhanden bzw. ja – nicht vorhanden

<sup>1)</sup> Der Stromverbrauch wird nach Norm EN 50304 gemessen.

<sup>2)</sup> Die Daten werden nach IEC 60350 ermittelt.

<sup>3)</sup> Erforderliche Nischenmasse. Bei Einbaugeräten siehe Massangaben auf den Instruktionsblättern und im Prospekt.

<sup>4)</sup> Beachten Sie bei Geräten für Schrankeinbau, dass der Schrank für das Gerät tragfähig ist.

\* Länge des Anschlusskabels: 1,50 m.

Hinweis: Stand der Tabellenangaben: 01/2010. Weiterentwicklungen vorbehalten.

**Zusatzinformationen**

Typ bzw. Verkaufsbezeichnung	EB SL70	EB GL70	EBC SL70	EBC GL70	EBC GL60	EBC SL90	EBC GL90
Heizkörperleistungen							
Ober-/Unterhitze	kW	1,0/1,0	–/1,0	–/–	–/–	–/–	–/–
Klein-/Grossflächengrill	kW	1,9/2,9	–/–	–/1,5	–/–	–/–	–/–
Flächengrill	kW	–	–	–	–	1,5	1,5
Heissluft	kW	2,4	2,4	1,65	–	1,65	1,65
Heissluftgrillen	kW	2,9	–	–	–	–	–
Turbogrill	kW	–	–	1,5	–	1,5	1,5
Pizza-/Wähenstufe	kW	3,4	3,4	–	–	–	–
Dampferzeuger	kW	1,8	1,8	1,8	1,8	–	–
Mikrowelle (Ausgangsleistung)	kW	–	–	–	–	–	1,0
Schubladenheizung	kW	–	–	–	–	–	–



## Warendecklaration für Haushalt-Mikrowellengerät



Die nachstehende standardisierte Warendecklaration entspricht den vom FEA FACHVERBAND ELEKTROAPPARATE FÜR HAUSHALT UND GEWERBE SCHWEIZ in Zusammenarbeit mit Konsumentenorganisationen herausgegebenen Richtlinien. Die Warendecklaration basiert auf den Normen der IEC INTERNATIONAL ELECTROTECHNICAL COMMISSION (Fachkommission TC 59).

Firmen- oder Markenname		Electrolux	
<b>Bauform/Aufstellungsart</b>		Mikrowellengerät	
Frei stehend Einbau SMS 55 cm/Euro 60 cm Hängend unter Oberschrank		• ◦ –	
<b>Verkaufsbezeichnung</b>		EMM 1100.100	
<b>Abbildung Seite</b>		39	
<b>Gerätemasse</b>			
Höhe	cm	23,5	
Breite	cm	44,4	
Tiefe	cm	33,7	
Tiefe bei geöffneter Tür	cm	65,5	
Türscharnier		links	
<b>Leergewicht</b>		kg	12
<b>Ausstattung</b>			
Garraum:	Höhe	cm	17,2
	Breite	cm	26,5
	Tiefe	cm	27,0
	Nutzfläche	cm <sup>2</sup>	715
Volumen	l	14	
Sichtfenster/Garraumbeleuchtung		•/•	
Material Innenraum		Stahlblech lackiert	
Leistungsregulierung		elektromechanisch	
Leistungswahl		5 Stufen	
Timer/Kontrollanzeige		– elektromechanisch – optisch – akustisch	
Auftauprogramm		–	
Garprogramme		–	
Kombigarprogramme		–	
Tageszeitanzeige		–	
<b>System</b>		Drehteller	
<b>Elektrische Daten</b>			
Netzspannung	V	220–230	
Frequenz	Hz	50	
Absicherung	A	6	
Max. Gesamtanschlusswert	kW	0,92	
Anschlussart/Zuleitung		Kabel 1,5 m mit Stecker	
Einzelwerte (bei Kombigeräten)			
Anschlusswert Mikrowellen	kW	–	
Anschlusswert Heissluft/Umluft	kW	–	
Anschlusswert Ober-/Unterhitze	kW	–	
Anschlusswert Grill	kW	–	
<b>Gebrauchseigenschaften</b>			
Betriebsarten und Nennleistungen			
Schnellaufwärmstufe	*Ankochen	*600 W	–100%
Garen Stufe 1	*Garen	*460 W	– 77%
Garen Stufe 2	*Erhitzen	*330 W	– 55%
Garen Stufe 3			
Fortkochen Stufe 1	*Weiterkochen	*330 W	– 55%
Fortkochen Stufe 2			
Auftauen	*Anwärmen (Auftauen)	*196 W	– 33%
Warmhalten		100 W	– 17%
Mikrowelle Ausgangsleistung		100 bis 600 W	
Ober- und Unterhitze		–	
Umluft/Heissluft		–	
Infrarotgrill/Drehspieß		–	
Kombinierte Betriebsarten			
Mikrowelle kombiniert mit Ober-/Unterhitze		–	
Mikrowelle kombiniert mit Umluft/Heissluft		–	
Mikrowelle kombiniert mit Infrarotgrill/Quarzgrill		–	
Infrarotgrill kombiniert mit Umluft/Heissluft		–	
Max. nutzbare Grillfläche		–	
<b>Zubehör</b>			
Glasdrehteller	24 cm ø	•	
Grillrost/Drehspieß		–/–	
<b>Sicherheit und Service</b>			
Entspricht den schweiz. Sicherheitsbestimmungen		•	
Herkunftsland		China	
Garantie		2 Jahre	•
Service durch		Electrolux AG	•
Gebrauchsanweisung		d/f/i	•
Installationsanweisung		d/f/i	•
<b>Name und Adresse des Anbieters</b>			
Electrolux AG, Badenerstrasse 587, 8048 Zürich			

• vorhanden bzw. ja    ◦ gegen Mehrpreis    – nicht vorhanden





## Warendeklaration für Haushalt-Elektroherde



Die nachstehende standardisierte Warendeklaration entspricht den vom FEA FACHVERBAND ELEKTROAPPARATE FÜR HAUSHALT UND GEWERBE SCHWEIZ in Zusammenarbeit mit Konsumentenorganisationen herausgegebenen Richtlinien. Die Warendeklaration basiert auf den Normen der IEC INTERNATIONAL ELECTROTECHNICAL COMMISSION (Fachkommission TC 59).

Firmen- oder Markenname		Electrolux				
<b>Bauform</b>		Einbauherde				
<b>Typ bzw. Verkaufsbezeichnung</b>		EH GL40X-4	EH L40X-4	EH L40-4	EH L20-4	EH K10-4
<b>Abbildung Seite</b>		40	40	40	41	41
<b>Verbrauchsdaten</b>						
Energieeffizienzklasse für Beheizungsart <sup>1)</sup> (A niedriger, G hoher Energieverbrauch)		A	A	A	A	A
Energieverbrauch/Gardauer konv.	kWh/min	0,79 / 46'	0,79 / 46'	0,79 / 46'	0,79 / 46'	0,79 / 46'
Energieverbrauch/Gardauer UL/HL	kWh/min	0,90 / 48'	0,90 / 48'	0,90 / 48'	0,90 / 48'	–
Energieverbrauch/Dauer Vorheizen konv. (200°C)	kWh/min	0,27 / 7'	0,27 / 7'	0,27 / 7'	0,26 / 7'	0,26 / 7'
Energieverbrauch/Dauer Vorheizen UL/HL (175°C)	kWh/min	0,27 / 7'	0,27 / 7'	0,27 / 7'	0,25 / 6'	–
Energieverbrauch pyrolytische Selbstreinigung	kWh	–	–	–	–	–
<b>Gebrauchseigenschaften</b> <sup>2)</sup>						
Max. einstellbare Temperatur bei Ober-/Unterhitze/Umluft, HL	°C	275/275	275/275	275/275	275/275	275/–
Temperatur bei Dampfbetrieb	°C	–	–	–	–	–
Mikrowellen-Ausgangsleistung	W	–	–	–	–	–
Nutzbare Grillfläche	cm <sup>2</sup>	1090	1090	1090	1090	1090
<b>Abmessungen</b> <sup>3)</sup>						
Höhe	cm	59,8	59,8	59,8	59,8	59,8
Breite	cm	56,0–56,8	56,0–56,8	56,0–56,8	56,0–56,8	56,0–56,8
Tiefe	cm	58,0	58,0	58,0	58,0	58,0
Tiefe bei offenen Türen	cm	44,5	44,5	44,5	44,5	44,5
<b>Leergewicht</b> <sup>4)</sup>		kg	38	39	39	35
<b>Kombinierbar mit Glaskeramik-Kochfeldern oder Gusskochplatten: siehe Seite</b>		64–65	64–65	64–65	64–65	64–65
<b>Ausstattung</b>						
Backofen	klein/mittel/gross	–/•/–	–/•/–	–/•/–	–/•/–	–/•/–
Volumen	dm <sup>3</sup>	49,0	49,0	49,0	49,0	53,0
Innenabmessungen	Höhe	29,9	29,9	29,9	29,9	29,9
	Breite	40,0	40,0	40,0	40,0	40,0
	Tiefe	40,7	40,7	40,7	40,7	44,0
Beleuchtung/Sichtfenster		•/•	•/•	•/•	•/•	•/•
Beheizungsart:	Ober- und Unterhitze	•	•	•	•	•
	Umluft	–	–	–	–	–
	Heissluft	•	•	•	•	–
	Mikrowelle	–	–	–	–	–
	Dampf	–	–	–	–	–
Reinigungshilfe katalytisch		•	•	–	–	–
Selbstreinigung pyrolytisch		–	–	–	–	–
Grillheizkörper vorhanden/nachrüstbar		•/–	•/–	•/–	•/–	•/–
Grillmotor/Umluftgrillen		–/•	–/•	–/•	–/•	–/•
Zeitschalter/Schaltuhr		•/•	•/•	•/•	–/–	–/–
Schublade/Wärmeschublade		–/–	–/–	–/–	–/–	–/–
<b>Elektrische Anschlusswerte</b>						
Max. Nennleistung Backofen	kW	3,0	3,0	3,0	3,0	3,0
Max. Gesamtanschlusswert	kW	10,6	10,6	10,6	10,6	10,5
Elektrischer Anschluss	V	400 V 2–3 E	400 V 2–3 E	400 V 2–3 E	400 V 2–3 E	400 V 2–3 E
Absicherung	A	2–3x16	2–3x16	2–3x16	2–3x16	2x16
<b>Sicherheit und Service</b>						
Entspricht den schweiz. Sicherheitsbestimmungen		•	•	•	•	•
Herkunftsland		CH	CH	CH	CH	CH
Garantie 2 Jahre		•	•	•	•	•
Service durch Electrolux AG		•	•	•	•	•
Gebrauchsanweisung		d/f/i	•	•	•	•
Aufstell-, Einbauanleitung		d/f/i	•	•	•	•
<b>Name und Adresse des Anbieters</b>		Electrolux AG, Badenerstrasse 587, 8048 Zürich				

## Erläuterungen

• vorhanden bzw. ja – nicht vorhanden

<sup>1)</sup> Der Stromverbrauch wird nach Norm EN 50304 gemessen.

<sup>2)</sup> Die Daten werden nach IEC 60350 ermittelt.

<sup>3)</sup> Erforderliche Nischenmasse. Bei Einbaugeräten siehe Massangaben auf den Instruktionsblättern und im Prospekt.

<sup>4)</sup> Beachten Sie bei Geräten für Schrankeingebau, dass der Schrank für das Gerät tragfähig ist.

Hinweis: Stand der Tabellenangaben: 01/2010. Weiterentwicklungen vorbehalten.

Zusatzinformationen		EH GL40X-4	EH L40X-4	EH L40-4	EH L20-4	EH K10-4
<b>Typ bzw. Verkaufsbezeichnung</b>		EH GL40X-4	EH L40X-4	EH L40-4	EH L20-4	EH K10-4
Heizkörperleistungen (ohne Kochstellen)						
Ober-/Unterhitze	kW	1,2/1,1	1,2/1,1	1,2/1,1	1,2/1,1	1,2/1,1
Klein-/Grossflächengrill	kW	1,8/3,0	1,8/3,0	1,8/3,0	1,8/3,0	1,8/3,0
Heissluft	kW	2,4	2,4	2,4	2,4	–
Heissluftgrillen	kW	2,9	2,9	2,9	2,9	–
Pizza-/Wähenstufe	kW	3,5	3,5	3,5	3,5	–
Dampferzeuger	kW	–	–	–	–	–

## Warendeklaration für Induktions-Kochfelder und Glaskeramik-Kochfelder



Die nachstehende standardisierte Warendeklaration entspricht den vom FEA FACHVERBAND ELEKTROAPPARATE FÜR HAUSHALT UND GEWERBE SCHWEIZ in Zusammenarbeit mit Konsumentenorganisationen herausgegebenen Richtlinien. Die Warendeklaration basiert auf den Normen der IEC INTERNATIONAL ELECTROTECHNICAL COMMISSION (Fachkommission TC 59).

Firmen- oder Markenname		Electrolux							
Bauform		Induktions-Kochfelder mit Slider-Bedienung							
Verkaufsbezeichnung		GK 78TSi cn <sup>1)</sup> Maxima		GK 78TSi O <sup>1)</sup> Maxima		GK 69TSi cn <sup>1)</sup> Maxima		GK 69TSi O <sup>1)</sup> Maxima	
Abbildung Seite		58*		58*		58*		58*	
Gerätemasse									
Höhe	mm	53		53		53		53	
Breite	mm	766		770		696		700	
Tiefe	mm	506		510		506		510	
Tisch-Ausschnittmasse									
Radius	mm	R 5		R 10/R 5		R 5		R 10/R 5	
Breite	mm	750		776/750		680		706/680	
Tiefe	mm	490		516/490		490		516/490	
Leergewicht		kg 12		11		11		12	
Ausstattung		vl ø mm	kW	120/240	3,2	120/240	3,2	120/240	3,2
Kochzonen		hl ø mm	kW	120/240	3,2	120/240	3,2	120/240	3,2
Induktion <sup>2)</sup>		hr ø mm	kW	120/240	3,2	120/240	3,2	120/240	3,2
		vr ø mm	kW	120/240	3,2	120/240	3,2	120/240	3,2
Gesamtanschlusswert		kW		400 V 2 N 7,4		400 V 2 N 7,4		400 V 2 N 7,4	

Firmen- oder Markenname		Electrolux													
Bauform		Induktions-Kochfelder mit Slider-Bedienung						Induktions-Kochfelder mit Touch-Bedienung							
Verkaufsbezeichnung		GK 58-3TSi O <sup>1)</sup> Maxima		GK 58TSi PL cn <sup>1)</sup> (Ersatzmarkt)		GK 58TCi cn <sup>1)</sup>		GK 58TCi O <sup>1)</sup>		GK 38TCi O <sup>1)</sup>		Wok 38TCi O <sup>1)</sup>			
Abbildung Seite		58*		58*		58*		58*		53 + 58*		53*			
Gerätemasse															
Höhe	mm	53		53		53		53		53		135			
Breite	mm	580		618		570		580		380		380			
Tiefe	mm	510		548		500		510		510		510			
Tisch-Ausschnittmasse															
Radius	mm	R 10/R 5		-		R 5		R 10/R 5		R 10/R 5		R 10/R 5			
Breite	mm	586/560		560-600		560		586/560		386/360		386/360			
Tiefe	mm	516/490		490-530		490		516/490		516/490		516/490			
Leergewicht		kg 7		11		11		11		7		11			
Ausstattung		vl ø mm	kW	120-240	3,2	160-240	3,7	160-240	2,8	160-240	2,8	v 120-160	1,8		
Kochzonen		hl ø mm	kW	120-240	3,2	150-200	2,5	120-160	1,4	120-160	1,4	h 160-240	3,7	Cuvette	
Induktion <sup>2)</sup>		hr ø mm	kW	150-280	3,7	120-160	1,8	150-200	1,8	150-200	1,8			300	
		vr ø mm	kW	150-200	2,5	150-200	2,5	150-200	2,8	150-200	2,8				
Gesamtanschlusswert		kW		400 V 2 N 7,4		400 V 2 N 7,4		400 V 2 N 7,2		400 V 2 N 7,2		230 V/16 A 3,7		230 V/16 A 3,2	

Anschlussart 400 V 2 N (Betriebsspannung 230 V) <sup>1)</sup> Inklusive 1,5-m-Anschlusskabel <sup>2)</sup> ø Topfboden

Firmen- oder Markenname		Electrolux			
Bauform		Induktion-Teppan Yaki mit Touch-Control-Bedienung			
Verkaufsbezeichnung		TY 58TCi cn <sup>1)</sup>		TY 38TCi cn <sup>1)</sup>	
Abbildung Seite		52*		52*	
Gerätemasse					
Höhe	mm	60		60	
Breite	mm	580		380	
Tiefe	mm	510		510	
Tisch-Ausschnittmasse					
Radius	mm	R 10/R 5		R 10/R 5	
Breite	mm	586/560		386/360	
Tiefe	mm	516/490		516/490	
Leergewicht		kg 14		8	
Ausstattung		vl ø mm	kW	500x350 <sup>3)</sup>	5,6
Kochzonen		hl ø mm	kW	300x350 <sup>3)</sup>	2,8
Induktion <sup>2)</sup>		hr ø mm	kW		
		vr ø mm	kW		
Gesamtanschlusswert		kW		400 V / 2 N 5,6	
				230 V/16 A 2,8	

Anschlussart 400 V 2 N (Betriebsspannung 230 V) <sup>1)</sup> Inklusive 1,5-m-Anschlusskabel <sup>2)</sup> ø Topfboden <sup>3)</sup> TY Grillfläche

Firmen- oder Markenname		Electrolux											
Bauform		Glaskeramik-Kochfelder mit Slider-Bedienung											
Verkaufsbezeichnung		GK 78TS cn <sup>1)</sup>		GK 78TS O <sup>1)</sup>		GK 69TS cn <sup>1)</sup>		GK 69TS O <sup>1)</sup>		GK 58TS cn <sup>1)</sup>		GK 58TS O <sup>1)</sup>	
Abbildung Seite		59*		59*		59*		59*		59*		59*	
Gerätemasse													
Höhe	mm	45		45		45		45		45		45	
Breite	mm	766		770		696		700		576		580	
Tiefe	mm	506		510		506		510		506		510	
Tisch-Ausschnittmasse													
Radius	mm	R 5		R 10/R 5		R 5		R 10/R 5		R 5		R 10/R 5	
Breite	mm	750		776/750		680		706/680		560		586/560	
Tiefe	mm	490		516/490		490		516/490		490		516/490	
Leergewicht		kg 11		11		9		9		9		9	
Ausstattung		vl ø mm	kW	180/120	1,8/0,9	180/120	1,8/0,9	180/120	1,8/0,9	210/160	2,3/1,5	210/160	2,3/1,5
Glaskeramik		hl ø mm	kW	210	2,3	210	2,3	180	1,8	180	1,8	145	1,2
Kochzonen		hr ø mm	kW	290/165	2,6/1,5	290/165	2,6/1,5	210/140	2,2/1,0	210/140	2,2/1,0	180/120	1,8/0,9
		vr ø mm	kW	145	1,2	145	1,2	145	1,2	145	1,2	145	1,2
Gesamtanschlusswert		kW		400 V 2-3 7,9		400 V 2-3 7,9		400 V 2-3 7,0		400 V 2-3 7,0		400 V 2-3 6,5	

<sup>1)</sup> inklusive 1,5-m-Anschlusskabel

Hinweis: Stand der Tabellenangaben: 01/2010. Weiterentwicklungen vorbehalten.

\*Seitenzahlen = Abbildung im CH-Norm-/Euro-Norm-Prospekt.

## Warendecklaration für Glaskeramik-Kochfelder



Die nachstehende standardisierte Warendecklaration entspricht den vom FEA FACHVERBAND ELEKTROAPPARATE FÜR HAUSHALT UND GEWERBE SCHWEIZ in Zusammenarbeit mit Konsumentenorganisationen herausgegebenen Richtlinien. Die Warendecklaration basiert auf den Normen der IEC INTERNATIONAL ELECTROTECHNICAL COMMISSION (Fachkommission TC 59).

Firmen- oder Markenname		Electrolux							
<b>Bauform</b>		Glaskeramik-Kochfelder mit Slider-Bedienung für den Ersatzmarkt				Glaskeramik-Kochfelder mit Touch-Bedienung			
<b>Verkaufsbezeichnung</b>		GK 80TS PL cn <sup>1)</sup>		GK 58TS PL cn <sup>1)</sup>		GK 58TC cn <sup>1)</sup>		GK 29TC O <sup>1)</sup>	
<b>Abbildung Seite</b>		59*		59*		59*		59*	
<b>Gerätemasse</b>									
Höhe	mm	45		45		45		45	
Breite	mm	828		618		576		290	
Tiefe	mm	548		548		506		510	
<b>Tisch-Ausschnittmasse</b>									
Radius	mm	R 5		R 5		R 5		R 10/R 5	
Breite	mm	780-810		560-600		560		296/270	
Tiefe	mm	500-530		490-530		490		516/490	
<b>Leergewicht</b>		kg 11		11		9		5	
<b>Ausstattung</b>									
Glaskeramik-Kochzonen	vl ø mm	kW 180/120		1,8/0,9		210/160		2,3/1,5	
	hl ø mm	kW 210		2,3		145		1,2	
	hr ø mm	kW 290/165		2,6/1,5		180/120		1,8/0,9	
	vr ø mm	kW 145		1,2		145		1,2	
<b>Gesamtanschlusswert</b>		kW 400 V 2-3		7,9		400 V 2-3		6,5	
						400 V 2-3		7,9	
								230 V/16 A	
								2,9	

<sup>1)</sup> Inklusive 1,5-m-Anschlusskabel

Firmen- oder Markenname		Electrolux											
<b>Bauform</b>		Glaskeramik-Kochfelder – durch Herd oder Schaltkasten gesteuert											
<b>Verkaufsbezeichnung</b>		GK 78C cn		GK 65P F		GK 58C cn		GK 58P cn		GK 56P cn		GK 56P O	
<b>Abbildung Seite</b>		60*		60*		60*		60*		60*		60*	
<b>Gerätemasse</b>													
Höhe	mm	43		43		45		45		43		47	
Breite	mm	766		653		576		576		556		529	
Tiefe	mm	506		523		506		506		516		489	
<b>Tisch-Ausschnittmasse</b>													
Radius	mm	R 3		R 3		R 3		R 3		R 5		R 5/R 3	
Breite	mm	750		530/637		560		560		540		536/510	
Tiefe	mm	490		470/507		490		490		500		496/470	
<b>Leergewicht</b>		kg 11		8		8		7		8		9	
<b>Ausstattung</b>													
Glaskeramik-Kochzonen	vl ø mm	kW 265/170		2,4/1,5		180		1,8		265/170		2,2/1,5	
	hl ø mm	kW 180		1,8		180		1,8		180		1,8	
	hr ø mm	kW 210/120		2,2/0,9		210/120		2,2/0,9		210/120		2,2/0,9	
	vr ø mm	kW 145		1,2		145		1,2		145		1,2	
<b>Gesamtanschlusswert</b>		kW		7,6		7,0		7,6		7,1		7,0	

Firmen- oder Markenname		Electrolux			
<b>Bauform</b>		Glaskeramik-Kochfelder – durch Herd oder Schaltkasten gesteuert			
<b>Verkaufsbezeichnung</b>		GK 56 cn		GK 58 cn	
<b>Abbildung Seite</b>		61*		61*	
<b>Gerätemasse</b>					
Höhe	mm	41		43	
Breite	mm	556		576	
Tiefe	mm	516		506	
<b>Tisch-Ausschnittmasse</b>					
Radius	mm	R 5		R 3	
Breite	mm	540		560	
Tiefe	mm	500		490	
<b>Leergewicht</b>		kg 8		8	
<b>Ausstattung</b>					
Glaskeramik-Kochzonen	vl ø mm	kW 180		1,8	
	hl ø mm	kW 180		1,8	
	hr ø mm	kW 210		2,3	
	vr ø mm	kW 145		1,2	
<b>Gesamtanschlusswert</b>		kW		7,1	

Firmen- oder Markenname		Electrolux							
<b>Bauform</b>		Glaskeramik-Kochfelder – durch Herd oder Schaltkasten gesteuert – für den Ersatzmarkt oder den Einbau in Chromstahlabdeckungen							
<b>Verkaufsbezeichnung</b>		GK 80L PL cn		GK 56P PL cn		GK 56P PLR cn		GK 56 PL cn	
<b>Abbildung Seite</b>		61*		61*		61*		61*	
<b>Gerätemasse</b>									
Höhe	mm	43		41		45		41	
Breite	mm	828		588		588		588	
Tiefe	mm	548		548		548		548	
<b>Tisch-Ausschnittmasse</b>									
Radius	mm	R 3		R 5		R 5		R 5	
Breite	mm	780-810		540-570		540-565		540-570	
Tiefe	mm	500-530		500-530		500-525		500-530	
<b>Leergewicht</b>		kg 12		11		11		11	
<b>Ausstattung</b>									
Glaskeramik-Kochzonen	vl ø mm	kW 180/120		1,8/0,9		180		1,8	
	hl ø mm	kW 180		1,8		145		1,2	
	hr ø mm	kW 210/140		2,2/1,0		210		2,3	
	vr ø mm	kW 145		1,2		145		1,2	
<b>Gesamtanschlusswert</b>		kW		7,12		7,1		6,4	
								6,5	

Alle Glaskeramik-Kochfelder, ausgenommen Induktions-Kochfelder und GK 29TC O sowie Gusskochplattenset und Kochmulden in 400-Volt-Ausführung. Kombinationsmöglichkeiten Einbauberde/Kochfeldsteuerungen/Schaltkästen mit Glaskeramik-Kochfeldern siehe Seiten 68/69\*.

## Warendeklaration für Kochmulden und Gusskochplatten



Die nachstehende standardisierte Warendeklaration entspricht den vom FEA FACHVERBAND ELEKTROAPPARATE FÜR HAUSHALT UND GEWERBE SCHWEIZ in Zusammenarbeit mit Konsumentenorganisationen herausgegebenen Richtlinien. Die Warendeklaration basiert auf den Normen der IEC INTERNATIONAL ELECTROTECHNICAL COMMISSION (Fachkommission TC 59).

Firmen- oder Markenname		Electrolux																	
Bauform		Kochmulde				Klapp-Kochtafel		Gusskochplattenset											
Verkaufsbezeichnung		KM 412.2 CN				KT 145 cn KT 180 cn		PS+B-200/202		PS 302 PS+B-302		PS 32 PS+B-32		PS 303 PS+B-303		PS 412 PS+B-412		PS 423 PS+B-423	
Abbildung Seite		64*				64*		64		64		64		64		64		64	
Gerätemasse																			
Höhe	mm	42				69													
Breite	mm	580				253													
Tiefe	mm	510				545													
Tisch-Ausschnittmasse		Bauseitige Einlagemulde oder Chromstahlabdeckung mit entsprechendem Plattenbild																	
Radius	mm	R 3				-													
Breite	mm	560				-													
Tiefe	mm	490				-													
Ausstattung		vl ø mm	kW	180	2,0	145	1,5	145	1,5	180	2,0	180	2,0	180	2,0	180	2,0	180	2,0
Guss-		hl ø mm	kW	145	1,5	180	2,0	180	2,0	-	-	-	-	-	-	145	1,0	180	1,5
kochplatten		hr ø mm	kW	180	2,0					180	1,5	180	1,5	220	2,0	180	1,5	220	2,0
		vr ø mm	kW	145	1,5					145	1,5	220	2,0	145	1,5	145	1,5	145	1,5
Gesamtanschlusswert		kW		7,0		1,5/2,0		3,5		5,0		5,5		5,5		6,0		7,0	

PS = Plattenset ohne Befestigung

PS+B = Plattenset mit Befestigung

## Warendeklaration für Einbauschkästen und Einbaurechauds



Die nachstehende standardisierte Warendeklaration entspricht den vom FEA FACHVERBAND ELEKTROAPPARATE FÜR HAUSHALT UND GEWERBE SCHWEIZ in Zusammenarbeit mit Konsumentenorganisationen herausgegebenen Richtlinien. Die Warendeklaration basiert auf den Normen der IEC INTERNATIONAL ELECTROTECHNICAL COMMISSION (Fachkommission TC 59).

Firmen- oder Markenname		Electrolux	
Bauform		Einbauschkästen 55 und 60 cm	
Verkaufsbezeichnung		ES-4E.3	
Abbildung Seite		65*	
Gerätemasse		B	G
Höhe	mm	80	68
Breite	mm	396	345
Tiefe	mm	5	200
Front-Ausschnittmasse			
Breite	mm	352	
Höhe	mm	69	
Gusskochplatten kombinierbar mit PS/PS+B		412/423/42	
kombinierbar <sup>1)</sup>		•	
Glaskeramik kombinierbar		•	
Anschlussspannung		400 V 2-3 E	
Anschlussleistung in kW		6,0-7,6	

<sup>1)</sup> = Kochmulde (KM 412.2), B = Frontblende, G = Gehäuse, L = Leistungsteil, • = möglich, - = nicht möglich

Kombinationsmöglichkeiten Einbaugeräte/Kochfeldsteuerungen/Schaltkästen mit Kochmulde oder Gusskochplatten-Sets siehe Seiten 68-69\*.



## Warendeklaration für Dunstabzugshauben mit und ohne eingebautem Ventilator



Die nachstehende standardisierte Warendeklaration entspricht den vom FEA FACHVERBAND ELEKTROAPPARATE FÜR HAUSHALT UND GEWERBE SCHWEIZ in Zusammenarbeit mit Konsumentenorganisationen herausgegebenen Richtlinien. Die Warendeklaration basiert auf den Normen der IEC INTERNATIONAL ELECTROTECHNICAL COMMISSION (Fachkommission TC 59).

Firmen- oder Markenname		Electrolux									
Bauform		Inselhauben									
Typ bzw. Verkaufsbezeichnung		IH EFA1030	IH EFA1020.1	IH EFC9780	IH EFA9790	IH EFC9770	IH EFC9750	IH EFA9740.3	IH EFA9730.2	IH EFA9725.2	IH EFA9480
<b>Abbildung Seite</b>		72*	72*	72*	72*	72*	72*	73*	73*	73*	73*
<b>Gebrauchseigenschaften</b>											
Abluft <sup>1)</sup>											
Intensivstufe	m <sup>3</sup> /h	–	–	2 x 790	790	790	790	820	820	820	800
max. Stufe	m <sup>3</sup> /h	–	–	2 x 590	600	590	570	450	450	450	700
min. Stufe	m <sup>3</sup> /h	–	–	2 x 140	150	150	130	220	220	200	340
Umluft <sup>1)</sup>											
Intensivstufe	m <sup>3</sup> /h	–	–					–			440
max. Stufe	m <sup>3</sup> /h	440	440					–			390
min. Stufe	m <sup>3</sup> /h	68	68					–			260
Druckvermögen <sup>1)</sup>											
Intensivstufe	Pa	255	255	2 x 520	520	520	520	530	530	530	500
max. Stufe	Pa			2 x 480	480	480	470	430	430	430	490
min. Stufe	Pa			2 x 80	80	80	80	160	160	160	360
<b>Geräuschpegel <sup>2)</sup></b>											
Intensivstufe	dB(A)	–	–	70	69	69	70	71	71	71	71
max. Stufe	dB(A)	60	60	64	64	64	69	57	57	57	69
min. Stufe	dB(A)	46	46	35	34	34	34	39	38	39	54
<b>Abmessungen <sup>3)</sup></b>											
Höhe Abluft/Umluft	mm	160	160	700/700	712/712	692/692	692/692	660/–	685/730	685/730	630/670
Breite	mm	1200	1000	1800	1500	1200	900	1500	1200	900	898
Tiefe	mm	700	700	700	600	600	600	600	600	600	676
Tiefe mit Auszug <sup>4)</sup>	mm	–	–	–	–	–	–	–	–	–	–
min. Abstand über Kochfläche											
Gas / Elektro	mm	650 / 650	650 / 650	650 / 650	650 / 650	650 / 650	650 / 650	650 / 650	650 / 650	650 / 650	650 / 650
<b>Gewicht <sup>5)</sup></b>	kg	34	31	77	39	39	34	37,5	33	30,5	33
<b>Ausstattung</b>											
Abluftstutzen	ø mm	–	–	2 x 150	150	150	150	150	150	150	150
Abluftstutzen Position		–	–	oben	oben	oben	oben	oben	oben	oben	oben
Rückstauklappe integriert/beigelegt		–	–	•/–	•/–	•/–	•/–	•/–	•/–	•/–	•/–
Betrieb Abluft/Umluft <sup>6)</sup>		–/•	–/•	•/• <sup>6)</sup>	•/• <sup>6)</sup>	•/• <sup>6)</sup>	•/• <sup>6)</sup>	•/–	•/• <sup>6)</sup>	•/• <sup>6)</sup>	•/• <sup>6)</sup>
Filterart/Anzahl		Metall / 1	Metall / 1	Metall / 6	Metall / 3	Metall / 6	Metall / 4	Metall / 5	Metall / 4	Metall / 3	Metall / 3
Bedienung											
intern/extern		•/–	•/–	•/–	•/–	•/–	•/–	•/–	•/–	•/–	•/–
Leistungsstufen											
Anzahl/stufenlos		3 / –	3 / –	2 x 5+1 / –	5+1 / –	5+1 / –	5+1 / –	3+1 / –	3+1 / –	3+1 / –	3+1 / –
Leistungsregulierung											
elektromechanisch/elektronisch		–/•	–/•	–/•	–/•	–/•	–/•	–/•	–/•	–/•	–/•
<b>Elektrische Anschlusswerte</b>											
Beleuchtung	W	6 x 20 Halogen	6 x 20 Halogen	6 x 20 Halogen	4 x 20 Halogen	4 x 20 Halogen	3 x 20 Halogen	4 x 20 Halogen	4 x 20 Halogen	4 x 20 Halogen	4 x 20 Halogen
Motorenleistung	W	82	82	2 x 300	300	300	300	300	300	300	340
Elektrischer Anschluss											
gem. Typenschild	W	272	272	2 x 360	380	380	360	380	380	380	420
Länge Anschlusskabel	m	2,4	2,4	je 1,5	1,5	1,5	1,5	1,5	1,5	1,5	1,9
<b>Sicherheit und Service</b>											
Entspricht den schweiz. Sicherheitsbestimmungen		•	•	•	•	•	•	•	•	•	•
Herkunftsland		DE	DE	IT	IT	IT	IT	IT	IT	IT	IT
Garantie	2 Jahre	•	•	•	•	•	•	•	•	•	•
Service durch	Electrolux AG	•	•	•	•	•	•	•	•	•	•
Gebrauchsanweisung	d/f/i	•	•	•	•	•	•	•	•	•	•
Aufstell-, Einbauanleitung	d/f	•	•	•	•	•	•	•	•	•	•
<b>Name und Adresse des Anbieters</b>		Electrolux AG, Badenerstrasse 587, 8048 Zürich									

**Erläuterungen**

• vorhanden bzw. ja – nicht vorhanden

<sup>1)</sup> Luftleistung im Arbeitspunkt nach EN 61591.

<sup>2)</sup> Schallleistung db (A) re 1pW nach EN 60704–3.

<sup>3)</sup> Bei Einbaugeräten siehe auch Massangaben auf den Instruktionsblättern und im Prospekt.

<sup>4)</sup> Schwadenschirm ausgezogen.

<sup>5)</sup> Nettogewicht inkl. Metallfilter.

(Beachten Sie, dass der Schrank, die Wand bzw. Decke für das Gerät tragfähig sind.)

<sup>6)</sup> Umrüstbar auf Umluftbetrieb.

\*Seitenzahlen = Abbildung im CH-Norm-/Euro-Norm-Prospekt.

Hinweis: Stand der Tabellenangaben: 01/2010. Weiterentwicklungen vorbehalten.

Wandhauben												
IH EFA9150	IH EFA9720.2	WH EFC9020.1	WH EFC9860	WH EFC9360	WH EFC9140	WH EFC9870	WH EFC9850	WH EFC9830.2	WH EFC9810.2	WH EFC9710.2	WH EFC9422	WH EFC6422
73*	74*	74*	74*	74*	75*	75*	75*	75*	75*	76*	76*	76*
820 720 340	830 450 210	– – –	730 560 130	780 630 260	820 720 340	790 620 130	770 610 130	820 450 200	820 450 200	810 450 200	790 700 340	670 545 260
440 390 260	570 310 190	– 440 68		430 370 210	440 390 260						440 380 260	370 350 210
500 480 360	530 450 170	255	530 490 70	420 410 220	500 480 360	530 480 80	500 480 80	530 420 170	530 430 160	530 430 160	500 480 360	500 480 360
71 68 55	71 57 39	– 60 46	71 64 34	70 64 47	71 68 55	70 65 36	70 65 38	71 57 40	71 57 40	71 57 39	71 69 54	68 69 45
630/620 898 6,0 –	685/730 900 600 –	–/160 900 600 –	740/740 900 550 –	920/920 898 380 –	670/670 898 490 –	650/740 1200 500 –	650/740 900 500 –	600/730 1198 500 –	600/730 898 500 –	685/730 898 500 –	650/730 898 490 –	650/730 598 490 –
650 / 650	650 / 650	650 / 650	650 / 650	450-550/450-550	650 / 650	650 / 650	650 / 650	650 / 650	650 / 650	650 / 650	650 / 650	650 / 650
33,5	23	29	33,5	26,2	17	30	26	26,5	25	18,5	17	14,8
150 oben ●/– ●/● <sup>6)</sup> Metall / 2	150 oben ●/– ●/● <sup>6)</sup> Metall / 3	– – –/● –/● <sup>6)</sup> Metall / 1	150 oben ●/– ●/● <sup>6)</sup> Metall / 4	150 oben ●/– ●/● <sup>6)</sup> Metall / 2	150 oben ●/– ●/● <sup>6)</sup> Metall / 2	150 oben ●/– ●/● <sup>6)</sup> Metall / 6	150 oben ●/– ●/● <sup>6)</sup> Metall / 4	150 oben ●/– ●/● <sup>6)</sup> Metall / 4	150 oben ●/– ●/● <sup>6)</sup> Metall / 3	150 oben ●/– ●/● <sup>6)</sup> Metall / 3	150 oben ●/– ●/● <sup>6)</sup> Metall / 3	150 oben ●/– ●/● <sup>6)</sup> Metall / 2
●/–	●/–	●/–	●/–	●/–	●/–	●/–	●/–	●/–	●/–	●/–	●/–	●/–
3+1 / –	3+1 / –	3 / –	5+1 / –	8+1 / –	3+1 / –	5+1 / –	5+1 / –	3+1 / –	3+1 / –	3+1 / –	3+1 / –	3+1 / –
–/●	–/●	–/●	–/●	–/●	–/●	–/●	–/●	–/●	–/●	–/●	–/●	–/●
4 x 20 Halogen 340	4 x 20 Halogen 300	6 x 20 Halogen 82	3 x 20 Halogen 300	3 x 20 Halogen 330	2 x 20 Halogen 340	4 x 20 Halogen 300	3 x 20 Halogen 300	3 x 20 Halogen 300	3 x 20 Halogen 300	3 x 20 Halogen 300	3 x 20 Halogen 340	2 x 20 Halogen 250
420 1,9	380 1,5	272 2,4	360 1,5	390 1,9	380 1,9	380 1,5	360 1,5	360 1,5	360 1,5	360 1,5	400 2,1	290 2,1
• IT • • •	• IT • • •	• DE • • •	• IT • • •	• IT • • •	• IT • • •	• IT • • •	• IT • • •	• IT • • •	• IT • • •	• IT • • •	• IT • • •	• IT • • •

**Planungshinweise**

Bitte beachten Sie bei der Planung und beim Kauf Ihrer Dunstabzugshaube folgende Punkte, die die Abzugsleistung beeinflussen:

**Volumen**

Das Raumvolumen soll als Richtwert pro Stunde 10- bis 12-mal umgewälzt werden. Beispiel: Raumfläche (15 m<sup>2</sup>) x Höhe (2,4 m) = Volumen (36 m<sup>3</sup>). Die Luftleistung der Haube soll dementsprechend ca. 360–432 m<sup>3</sup>/h betragen. Die Höhe von 1,6 m vom Küchenboden bis zur Unterkante der Haube sollte nicht überschritten werden.

**Platzierung**

Die Stauraum-Ansaugfläche sollte nicht kleiner als die äusseren Masse der Kochzone sein. Je kürzer die Distanz zwischen der Unterkante der Haube und der Kochzone, desto besser der Wirkungsgrad.  
Richtwerte: – Glaskeramik, Gusskochplatten: mindestens 60 cm (SMS 5/6)  
– Gas: mindestens 70 cm (SMS 6/6)  
– Holzfeuerung: mindestens 85 cm (SMS 7/6)

Ferner sind die kantonalen feuerpolizeilichen Vorschriften zu beachten.

**Abluftwege**

Die Abluftwege sollen kurz, glatt und möglichst ohne Bögen geführt werden. Der Lüftungsquerschnitt vom Austrittsstutzen der Haube darf nicht verkleinert werden.

**Umluftbetrieb**

Bitte beachten Sie, dass der Umluftbetrieb eine Leistungsreduktion gegenüber dem Abluftbetrieb und erhöhte Geräuschemissionen zur Folge hat.

## Warendeklaration für Dunstabzugshauben mit und ohne eingebautem Ventilator



Die nachstehende standardisierte Warendeklaration entspricht den vom FEA FACHVERBAND ELEKTROAPPARATE FÜR HAUSHALT UND GEWERBE SCHWEIZ in Zusammenarbeit mit Konsumentenorganisationen herausgegebenen Richtlinien. Die Warendeklaration basiert auf den Normen der IEC INTERNATIONAL ELECTROTECHNICAL COMMISSION (Fachkommission TC 59).

Firmen- oder Markenname	Wandhauben					Flachschirmhauben			
Bauform	Wandhauben					Flachschirmhauben			
Typ bzw. Verkaufsbezeichnung	WH EFC90420	WH EFC60420	WH EFC9423	WH EFC6423	EWH EFC1060	DA SL90	DA SL60	DA GL60	DA L60 Z.3
<b>Abbildung Seite</b>	76	76	76	76	76	77	77	77	79
<b>Gebrauchseigenschaften</b>									
Abluft <sup>1)</sup>									
Intensivstufe	m <sup>3</sup> /h	670	670	720	720	840	594	594	–
max. Stufe	m <sup>3</sup> /h	545	545	600	600	750	485	485	**
min. Stufe	m <sup>3</sup> /h	180	180	260	260	340	285	285	**
Umluft <sup>1)</sup>									
Intensivstufe	m <sup>3</sup> /h	370	370	400	400	450	390	390	–
max. Stufe	m <sup>3</sup> /h	350	350	360	360	400	340	340	**
min. Stufe	m <sup>3</sup> /h	160	160	230	230	260	200	200	**
Druckvermögen <sup>1)</sup>									
Intensivstufe	Pa	500	500	500	500	500	375	375	**
max. Stufe	Pa	480	480	485	485	480	320	320	
min. Stufe	Pa	115	115	360	360	360	140	140	
<b>Geräuschpegel</b> <sup>2)</sup>									
Intensivstufe	dB(A)	68	68	68	68	71	63	63	–
max. Stufe	dB(A)	63	63	64	64	68	54	54	63
min. Stufe	dB(A)	35	35	44	44	54	48	48	48
<b>Abmessungen</b> <sup>3)</sup>									
Höhe Abluft/Umluft	mm	650/730	650/730	655/714	655/714	650/650	49	49	49
Breite	mm	898	598	898	598	1050	899	598	598
Tiefe	mm	490	490	490	490	1050	319–369	319–369	319–369
Tiefe mit Auszug <sup>4)</sup>	mm	–	–	–	–	–	520	520	520
min. Abstand über Kochfläche									
Gas/Elektro	mm	650 / 650	650 / 650	650 / 650	650 / 650	650 / 650	700 / 500	700 / 500	700 / 500
<b>Gewicht</b> <sup>5)</sup>	kg	20,5	18,3	12,1	11,2	28	12,2	10,7	10,4
<b>Ausstattung</b>									
Abluftstutzen	ø mm	150	150	150	150	150	150	150	125
Abluftstutzen Position		oben	oben	oben	oben	oben	oben	oben	oben
Rückstauklappe integriert/beigelegt		–/•	–/•	•/–	•/–	•/–	•/–	•/–	•/–
Betrieb Abluft/Umluft <sup>6)</sup>		•/• <sup>6)</sup>	•/• <sup>6)</sup>	•/• <sup>6)</sup>	•/• <sup>6)</sup>	•/• <sup>6)</sup>	•/• <sup>6)</sup>	•/• <sup>6)</sup>	•/–
Filterart/Anzahl		Metall / 3	Metall / 2	Metall / 3	Metall / 2	Metall / 2	Metall / 2	Metall / 2	Metall / 2
Bedienung									
intern/extern		•/–	•/–	•/–	•/–	•/–	•/–	•/–	•/–
Leistungsstufen									
Anzahl/stufenlos		4+1 / –	4+1 / –	3+1 / –	3+1 / –	3+1 / –	3+1 / –	3+1 / –	3 / –
Leistungsregulierung									
elektromechanisch/elektronisch		–/•	–/•	–/•	–/•	–/•	–/•	–/•	•/–
<b>Elektrische Anschlusswerte</b>									
Beleuchtung	W	2 x 20 Halogen	2 x 20 Halogen	2 x 20 Halogen	2 x 20 Halogen	4 x 20 Halogen	3 x 25 Halogen	2 x 25 Halogen	2 x 25 Halogen
Motorenleistung	W	250	250	250	250	340	2 x 95	2 x 95	2 x 95
Elektrischer Anschluss									
gem. Typenschild	W	290	290	290	290	420	265	240	240
Länge Anschlusskabel	m	2,1	2,1	1,9	1,9	1,9	1,0	1,0	1,0
<b>Sicherheit und Service</b>									
Entspricht den schweiz.									
Sicherheitsbestimmungen		•	•	•	•	•	•	•	•
Herkunftsland	IT	IT	IT	IT	IT	IT	CH	CH	CH
Garantie	2 Jahre	•	•	•	•	•	•	•	•
Service durch	Electrolux AG	•	•	•	•	•	•	•	•
Gebrauchsanweisung	d/f/i	•	•	•	•	•	•	•	•
Aufstell-, Einbauanleitung	d/f/i	•	•	•	•	•	•	•	•
<b>Name und Adresse des Anbieters</b>	Electrolux AG, Badenerstrasse 587, 8048 Zürich								

## Erläuterungen

- vorhanden bzw. ja – nicht vorhanden

<sup>1)</sup> Luftleistung im Arbeitspunkt nach EN 61591.

<sup>2)</sup> Schalleistung db (A) re 1pW nach EN 60704-3.

<sup>3)</sup> Bei Einbaugeräten siehe auch Massangaben auf den Instruktionsblättern und im Prospekt.

<sup>4)</sup> Schwadenschirm ausgezogen.

<sup>5)</sup> Nettogewicht inkl. Metallfilter.

(Beachten Sie, dass der Schrank, die Wand bzw. Decke für das Gerät tragfähig sind.)

<sup>6)</sup> Umrüstbar auf Umluftbetrieb.

\*Seitenzahlen = Abbildung im CH-Norm-/Euro-Norm-Prospekt.

\*\* Hängt vom zentralen Gebläse ab; ist mit der integrierten Drosselklappe einstellbar.

Hinweis: Stand der Tabellenangaben: 01/2010. Weiterentwicklungen vorbehalten.

			Clapp- haube	Huttenlüfter				vorstehend oder frei hängend
	DA EFP6529	DA EFP6519	DA EFS633	HL EFG60750	HL EFG90750	HL EFG5530	HL EFG7530	DA EFT6529
	78	78	78	78	78	78	78	79
	480 410 220	– 370 180	– 320 175	630 530 180	630 530 180	– 580 260	– 580 260	– 350 200
	380 310 200	– 270 150	– 230 120	355 330 180	355 330 180	– 360 205	– 360 205	– 270 180
	300 280 130	400 240	324 252	500 495 320	500 495 320	– 320 240	– 320 240	– 270 120
	65 62 48	67 57	70 62	67 64 46	67 64 46	– 69 52	– 69 52	– 69 52
	36 598 290–350 431	36 598 290–350 431	150 599 320 445	350/350 770 300	350/350 540 300	305 522 284 –	305 702 284 –	129 599 450 502
	650 / 650	650 / 650	750 / 650	650/650	650/650	650 / 650	650 / 650	650 / 650
	12,5	10,8	6,8	6,3	5,5	5	6,6	8,0
	150 oben	150 oben	120 oben	150 oben/seitl.	150 oben/seitl.	150 oben	150 oben	120 oben/hinten
	●/–	●/–	●/–	–/●	–/●	●/–	●/–	●/–
	●/● <sup>6)</sup>	●/● <sup>6)</sup>	●/● <sup>6)</sup>	●/● <sup>6)</sup>	●/● <sup>6)</sup>	●/● <sup>6)</sup>	●/● <sup>6)</sup>	●/● <sup>6)</sup>
	Metall / 2	Metall / 2	Metall / 1	Metall / 2	Metall / 2	Metall / 2	Metall / 1	Metall / 1
	●/–	●/–	●/–	●/–	●/–	●/–	●/–	●/–
	3+1 / –	4 / –	3 / –	4+1 / –	4+1 / –	3 / –	3 / –	3 / –
	●/–	●/–	●/–	–/●	–/●	●/–	●/–	●/–
	2 x 9 2 x 140	2 x 9 1 x 170	2 x 40 110	2 x 20 Halogen 250	2 x 20 Halogen 250	2 x 20 Halogen 1 x 205	2 x 20 Halogen 1 x 205	2 x 40 2 x 110
	298 1,8	188 1,8	190 1,4	290 1,8	290 1,8	245 1,8	245 1,8	300 1,8
	• IT	• IT	• IT	• IT	• IT	• IT	• IT	• IT
	• •	• •	• •	• •	• •	• •	• •	• •
	• •	• •	• •	• •	• •	• •	• •	• •

### Planungshinweise

Bitte beachten Sie bei der Planung und beim Kauf Ihrer Dunstabzugshaube folgende Punkte, die die Abzugsleistung beeinflussen:

#### Volumen

Das Raumvolumen soll als Richtwert pro Stunde 10- bis 12-mal umgewälzt werden. Beispiel: Raumfläche (15 m<sup>2</sup>) x Höhe (2,4 m) = Volumen (36 m<sup>3</sup>). Die Luftleistung der Haube soll dementsprechend ca. 360–432 m<sup>3</sup>/h betragen. Die Höhe von 1,6 m vom Küchenboden bis zur Unterkante der Haube sollte nicht überschritten werden.

#### Platzierung

Die Stauraum-Ansaugfläche sollte nicht kleiner als die äusseren Masse der Kochzone sein.

Je kürzer die Distanz zwischen der Unterkante der Haube und der Kochzone, desto besser der Wirkungsgrad.

Richtwerte: – Glaskeramik, Gusskochplatten: mindestens 60 cm (SMS 5/6)  
– Gas: mindestens 70 cm (SMS 6/6)  
– Holzfeuerung: mindestens 85 cm (SMS 7/6)

Ferner sind die kantonalen feuerpolizeilichen Vorschriften zu beachten.

#### Abluftwege

Die Abluftwege sollen kurz, glatt und möglichst ohne Bögen geführt werden.

Der Lüftungsquerschnitt vom Austrittsstutzen der Haube darf nicht verkleinert werden.

#### Umluftbetrieb

Bitte beachten Sie, dass der Umluftbetrieb eine Leistungsreduktion gegenüber dem Abluftbetrieb und erhöhte Geräuschemissionen zur Folge hat.



## Warendeklaration für Haushalt-Kühl-/Gefriergeräte



Die nachstehende standardisierte Warendeklaration entspricht den vom FEA FACHVERBAND ELEKTROAPPARATE FÜR HAUSHALT UND GEWERBE SCHWEIZ in Zusammenarbeit mit Konsumentenorganisationen herausgegebenen Richtlinien. Die Warendeklaration basiert auf den Normen der IEC INTERNATIONAL ELECTROTECHNICAL COMMISSION (Fachkommission TC 59).

Firmen- oder Markenname		Electrolux											
Geräteart		Kühl-/Gefriergeräte mit Kompressor											
Verkaufsbezeichnung		IK 2800 Z	IK 3030 Z	IK 2700 Z	IK 263 Q	IK1875 Z	IK 309	IK 307	IK 2905	IK 2750	IK 325	IK 3025	
<b>Abbildung Seite</b>		86	86	87	87	87	88	88	88	88	89	89	
<b>Gerätetyp-Klassifizierung</b>													
Energieeffizienzklasse		A+	A+	A+	A+	A++	A++	A+	A++	A+	A+	A++	
Energieverbrauch in 365 Tagen <sup>1)</sup>		kWh	284	164	277	261	102	209	292	208	294	279	205
<b>Geräteigenschaften</b>													
Nutzinhalt, gesamt <sup>2)</sup>		l	265	294	240	256	187	303	303	275	275	312	302
Nutzinhalt Kühlteil <sup>2)</sup>		l	236	294	193	232	187	232	232	205	205	244	267
- davon Kellerfach max./min. <sup>3)</sup>		l/l	-/-	-/-	-/-	-/-	-/-	-/-	-/-	-/-	-/-	-/-	-/-
- davon Kaltlagerfach <sup>4)</sup>		l	78	78	60	24	52	-	-	-	-	-	-
- davon Eiswürfelfach		l	-	-	-	-	-	-	-	-	-	-	-
Nutzinhalt Gefrierfach		l	29	-	47	24	-	71	71	70	70	68	38
Sternkennzeichen <sup>5)</sup>		☼	☼	☼	☼	☼	☼	☼	☼	☼	☼	☼	☼
Gefriervermögen <sup>6)</sup>		kg	3	-	8	2	-	8	8	13	4	4,5	3
Lagerzeit bei Störungen <sup>7)</sup>		h	20	-	24	15	-	15	15	24	20	20	20
Klimaklasse <sup>8)</sup>		SN-ST	SN-ST	SN-ST	SN	SN-T	SN-ST	SN-ST	SN-T	SN-T	SN	SN-T	SN-T
Geräusch-Schalleistung <sup>9)</sup>		dB (A) re1pW	36	36	38	39	36	41	41	34	36	42	36
Abtauverfahren Kühlteil		automatisch	•	•	•	•	•	•	•	•	•	•	•
Abtauverfahren Gefrierfach		von Hand <sup>10)</sup>	•	•	•	•	•	•	•	•	•	•	•
		automatisch <sup>10)</sup>	-	-	-	-	-	-	-	-	-	-	-
<b>Bauform und Kennzeichnung</b>													
Standgerät/unterbaubar		-/-	-/-	-/-	-/-	-/-	-/-	-/-	-/-	-/-	-/-	-/-	-/-
Unterbaugerät/integrierbar <sup>11)</sup>		-/-	-/-	-/-	-/-	-/-	-/-	-/-	-/-	-/-	-/-	-/-	-/-
Einbaugerät/integrierbar <sup>11)</sup>		•/•	•/•	•/•	•/•	•/•	•/•	•/•	•/•	•/•	•/•	•/•	•/•
Anzahl der Aussentüren/Auszüge		1/-	1/-	2/-	1/-	1/-	2/-	2/-	2/-	2/-	2/-	1/-	1/-
Türanschlag <sup>12)</sup>		r/l/w	r/l/w	r/l/w	r/l/w	r/l/w	r/l/w	r/l/w	r/l/w	r/l/w	r/l	r/l/w	r/l/w
Dekorrahmen		vorhanden/nachrüstbar	-/-	-/-	-/-	-/-	-/-	-/-	-/-	-/-	-/-	-/-	-/-
<b>Abmessungen <sup>13)</sup></b>													
Höhe		cm	178,0	178,0	178,0	152,4	122,5	177,8	177,8	178,0	178,0	177,5	178,0
Breite		cm	56,0	56,0	56,0	56,0	56,0	56,0	56,0	56,0	56,0	56,0	56,0
Tiefe einschliesslich Wandabstand		cm	56,0	56,0	56,0	55,0	56,0	55,0	56,0	56,0	56,0	55,0	56,0
Höhe ohne Arbeitsplatte		cm	-	-	-	-	-	-	-	-	-	-	-
Breite bei geöffneter Tür oder herausgezogenem Auszug		cm	-	-	-	-	-	-	-	-	-	-	-
Tiefe bei geöffneter Tür oder herausgezogenem Auszug		cm	114,0	114,0	114,0	115,0	114,0	115,0	115,0	114,0	114,0	115,0	114,0
<b>Leergewicht <sup>14)</sup></b>		kg	61	61	71	75	50	68	68	60	62	70	63
<b>Ausstattung</b>													
Temperatur für Gefrierfach einstellbar		•	-	•	•	-	•	•	•	•	•	•	•
- unabhängig von der Kühltemperatur		-	-	•	-	-	-	-	-	•	-	•	-
- zusammen mit Kühltemperatur		•	-	•	•	•	•	•	•	•	•	•	•
Schaltung für Dauerbetrieb des Gefrierfachs		-	-	•	-	-	-	-	-	•	-	•	-
Kontrollanzeigen													
Kühlteil													
Regelbetrieb		Leuchte grün	•	•	•	-	•	-	-	-	-	-	-
Temperaturanzeige		innen/ausser	•/-	•/-	•/-	•/-	•/-	•/-	•/-	•/-	•/-	•/-	•/-
Tür-offen-Warnsignal		optisch/akustisch	-/-	-/-	-/-	•/•	-/-	•/•	•/•	-/-	-/-	•/•	-/-
Gefrierfach													
Regelbetrieb		Leuchte grün	-	-	-	-	-	-	-	-	-	-	-
Dauerbetrieb		Leuchte gelb	-	-	•	•	-	-	-	•	•	-	-
Störung/Warnsignal		optisch/akustisch	-/-	-/-	•/•	-/-	-/-	•/•	•/•	•/•	-/-	•/•	-/-
Tür-offen-Warnsignal		optisch/akustisch	-/-	-/-	-/-	-/-	-/-	•/•	•/•	-/-	-/-	•/•	-/-
Temperaturanzeige		innen/ausser	-/-	-/-	•/-	-/-	-/-	•/-	•/-	•/-	-/-	•/-	-/-
Kühlteil													
- Eierablagen		Eier-Anzahl	6	6	6	10	6	9	9	6	6	9	6
- Türfächer mit Klappe oder Schiebetür		Anzahl	1	1	1	1	1	1	1	1	1	1	1
- Türabstellregale und/oder Behälter		Anzahl	3	3	2	5	2	4	4	3	3	3	5
- Ablagefächer im Kühlteil		Anzahl	4	6	5	6	5	5	5	4	4	5	5
- davon verstellbar		Anzahl	2	2	4	2	4	4	4	3	3	3	4
- Behälter im Kühlteil		Anzahl	1	1	2	1	2	1	1	4	4	1	1
Gefrierfach													
- Fächer in der Tür		Anzahl	-	-	-	-	-	-	-	-	-	2	-
- Fächer im Innenraum		Anzahl	-	-	2	-	-	3	3	3	3	3	2
- max. Fachhöhe im Innenraum		cm	-	-	-	22,8	-	16,6	16,6	15,0	15,0	26,5	28,0
- Körbe, Behälter, Schübe im Innenraum		Anzahl	-	-	2	-	-	3	3	3	3	-	1
- Eiswürfelschalen		Anzahl	-	-	-	1	-	1	1	-	-	1	-
<b>Elektrischer Anschluss</b>													
Spannung/Frequenz		V/Hz	230/50	230/50	230/50	230/50	230/50	230/50	230/50	230/50	230/50	230/50	230/50
Anschlusswert		W	110	90	150	100	80	115	115	150	130	110	120
<b>Sicherheit und Service</b>													
Entspricht den schweiz. Sicherheitsbestimmungen		•	•	•	•	•	•	•	•	•	•	•	•
Herkunftsland		IT	IT	IT	CH	IT	CH	CH	IT	IT	CH	IT	IT
Garantie		2 Jahre	•	•	•	•	•	•	•	•	•	•	•
Service durch		Electrolux AG	•	•	•	•	•	•	•	•	•	•	•
Gebrauchsanweisung		d/ff/i	•	•	•	•	•	•	•	•	•	•	•
Installationsanweisung		d/f	•	•	•	•	•	•	•	•	•	•	•
<b>Name und Adresse des Anbieters</b>		Electrolux AG, Badenerstrasse 587, 8048 Zürich											

## Erläuterungen

- vorhanden bzw. ja - nicht vorhanden

- Der Energieverbrauch in 365 Tagen wurde nach DIN EN 153, Ausgabe 1990, ermittelt. Die Angaben beziehen sich auf 230 V, 50 Hz. Die Verbrauchsangaben ermöglichen den Vergleich verschiedener Geräte. Im praktischen Betrieb können sich Abweichungen ergeben.
- Einschliesslich Kellerfach und Kaltlagerfach sowie des Eisfachs, soweit diese Fächer vorhanden sind.
- Fach zum Lagern bei höheren Temperaturen zwischen +8 und +14°C.
- Fach zum Lagern bei niedrigeren Temperaturen zwischen +3 und -2°C.

<sup>5)</sup> ☼ = Fach mit -6°C oder kälter.

☼☼ = Fach mit -12°C oder kälter.

☼☼☼ = Tiefkühl-Lagerfach mit -18°C

☼☼☼ = Gefrier- und Tiefkühlgerät mit -18°C oder kälter und einem Mindestgefriervermögen.

<sup>6)</sup> Das Gefriervermögen ist in der angegebenen Menge je nach Bauart nur nach Schaltung auf Dauerbetrieb erreichbar und nicht nach 24 h wiederholbar. Gebrauchsanweisung beachten.

<sup>7)</sup> Temperaturanstiegszeit auf -9°C bei voll beladenem Gefrierfach. Bei Teilbeladung ergeben sich kürzere Zeiten.

	IK 3310	IK 2760	IK 2350	IK 277	IK 275	IK 285	IK 281	IK 2680	IK 2065	IK 2240	UK 1205	IK 1345	IK 1555	IG 2080 N	IG 1230 N	IG 0940	UG 0880 N	EK 1700 S
	89	90	90	90	90	91	91	91	91	91	92	92	92	93	93	93	93	96
	A+	A+	A+	A++	A+	A++	A+	A+	A++	A++	A++	A++	A++	A+	A+	A+	A	145
	145	248	265	193	257	185	245	277	165	95	128	137	88	307	232	197	215	145
	330	284	240	252	252	281	281	268	202	222	117	134	155	208	122	94	88	149
	330	257	170	181	181	257	257	218	185	222	100	117	155	-	-	-	-	149
	-/-	94	-/-	-/-	-/-	-/-	-/-	-/-	-/-	-/-	-/-	-/-	-/-	-/-	-/-	-/-	-/-	-/-
	-	-	-	-	-	-	-	-	-	-	-	-	-	-	-	-	-	-
	-	27	70	71	71	24	24	50	17	-	17	17	-	208	122	94	88	
	-	☒	☒	☒	☒	☒	☒	☒	☒	-	☒	☒	-	☒	☒	☒	☒	
	-	2	4	8	8	2	2	4	2	-	2,5	2	-	20	20	16	12	
	-	16	20	15	15	15	12	20	12	-	13	12	-	21	24	20	13	
	SN-ST	SN-ST	SN-ST	SN-ST	SN	SN-ST	SN	SN-T	SN-ST	SN-T	SN-T	SN-ST	SN-T	SN-T	SN-T	SN-T	SN-T	SN-N-ST
	34	40	36	40	40	38	38	36	34	33	35	34	33	38	38	35	40	39
	•	•	•	•	•	•	•	•	•	•	•	•	•	•	•	•	•	•
	-	-	-	-	-	-	-	-	-	-	-	-	-	-	-	-	-	-
	-/-	-/-	-/-	-/-	-/-	-/-	-/-	-/-	-/-	-/-	-/-	-/-	-/-	-/-	-/-	-/-	-/-	-/-
	•/•	•/•	•/•	•/•	•/•	•/•	•/•	•/•	•/•	•/•	•/•	•/•	•/•	•/•	•/•	•/•	•/•	•/•
	1/-	1/1	2/-	2/-	2/-	1/-	1/-	2/-	1/-	1/-	1/-	1/-	1/-	1/-	1/-	1/-	1/-	1/-
	r/l/w	r/w	r/l/w	r/l/w	r/l/w	r/l/w	r/l/w	r/l/w	r/l/w	r/w	r/l/w	r/l/w	r/w	r/w	r/w	r/w	r/l/w	r/l
	-/-	-/-	-/-	-/-	-/-	-/-	-/-	-/-	-/-	-/-	-/-	-/-	-/-	-/-	-/-	-/-	-/-	-/-
	178,0	177,8	158,0	152,4	152,4	152,4	152,4	158,0	122,5	122,5	82,0	88,0	88,0	178,0	122,5	88,0	82,0	88,0
	56,0	56,0-57,0	56,0	56,0	56,0	56,0	56,0	56,0	56,0	56,0	60,0	56,0	56,0	56,0	56,0	56,0	60,0	56,0
	55,0	55,0	56,0	55,0	55,0	55,0	55,0	56,0	56,0	56,0	55,0	56,0	56,0	56,0	56,0	56,0	55,0	56,0
	-	-	-	-	-	-	-	-	-	-	-	-	-	-	-	-	-	-
	-	-	-	-	-	-	-	-	-	-	-	-	-	-	-	-	-	-
	114,0	114,0	114,0	115,0	115,0	115,0	115,0	114,0	114,0	114,0	114,0	114,0	114,0	114,0	114,0	114,0	114,0	114,0
	60	77	55	61	61	61	61	51	44	44	37	35	30	61	44	35	35	48
	-	•	•	•	•	•	•	•	•	-	•	•	-	•	•	•	•	-
	-	-	-	-	-	-	-	-	-	-	-	-	-	-	-	-	-	-
	-	•	•	•	•	•	•	•	•	-	•	•	-	•	•	•	•	-
	-	-	-	-	-	-	-	-	-	-	-	-	-	•	•	•	•	•
	•/-	•/-	-/-	•/-	•/-	•/-	•/-	•/-	•/-	•/-	•/-	•/-	•/-	-/-	-/-	-/-	-/-	•/-
	-/-	-/-	-/-	•/•	•/•	•/•	•/•	-/-	-/-	-/-	-/-	-/-	-/-	-/-	-/-	-/-	-/-	-/•
	-	-	-	-	-	-	-	-	-	-	-	-	-	•	•	•	•	-
	-	-	-	-	-	-	-	-	-	-	-	-	-	•	•	•	•	-
	-/-	-/-	-/-	-/-	-/-	-/-	-/-	-/-	-/-	-/-	-/-	-/-	-/-	•/•	•/•	•/•	•/•	-/-
	-/-	-/-	-/-	-/-	-/-	-/-	-/-	-/-	-/-	-/-	-/-	-/-	-/-	-/•	-/•	-/•	-/•	-/-
	-/-	-/-	-/-	-/-	-/-	-/-	-/-	-/-	-/-	-/-	-/-	-/-	-/-	•/•	•/•	-/•	-/•	-/-
	6	10	6	9	9	9	9	6	6	6	6	6	6	-	-	-	-	-
	1	1	1	1	1	1	1	1	1	1	1	1	1	-	-	-	-	-
	4	3	2	3	3	4	4	3	3	4	2	2	2	-	-	-	-	-
	7	4	3	4	4	4	4	5	5	5	3	3	4	-	-	-	-	6
	6	3	2	3	3	3	3	4	4	1	2	2	3	-	-	-	-	6
	1	2	3	1	1	4	4	1	2	2	1	2	2	-	-	-	-	-
	-	-	-	-	-	-	-	-	-	-	-	-	-	-	-	-	-	-
	-	24,0	15,0	3	3	2	2	-	-	-	-	-	-	7	5	4	-	-
	-	-	3	16,6	16,6	22,8	22,8	30,0	13,5	-	13,3	13,5	-	15,0	15,0	15,0	15,0	-
	-	-	3	3	3	-	-	1	-	-	-	-	-	5	4	3	-	-
	-	1	-	1	1	1	1	-	-	-	-	-	-	-	-	-	-	-
	230/50	230/50	230/50	230/50	230/50	230/50	230/50	230/50	230/50	230/50	230/50	230/50	230/50	230/50	230/50	230/50	230/50	230/50
	120	140	100	100	115	100	100	120	140	120	110	100	70	15s0	100	100	90	100
	•	•	•	•	•	•	•	•	•	•	•	•	•	•	•	•	•	•
	IT	AT	IT	CH	CH	CH	CH	IT	IT	IT	HU	HU	HU	IT	IT	IT	HU	CH
	•	•	•	•	•	•	•	•	•	•	•	•	•	•	•	•	•	•
	•	•	•	•	•	•	•	•	•	•	•	•	•	•	•	•	•	•
	•	•	•	•	•	•	•	•	•	•	•	•	•	•	•	•	•	•
	•	•	•	•	•	•	•	•	•	•	•	•	•	•	•	•	•	•

8) Klimaklasse SN: Umgebungstemperaturen von +10 bis +32 °C  
 Klimaklasse N: Umgebungstemperaturen von +16 bis +32 °C  
 Klimaklasse ST: Umgebungstemperaturen von +18 bis +38 °C  
 Klimaklasse T: Umgebungstemperaturen von +18 bis +43 °C.  
 9) A-bewerteter Schalleistungspegel gemäss EN 60704-3. Je höher der Wert, umso lauter ist das Geräusch. 2 dB mehr sind kaum wahrnehmbar. 10 dB mehr werden als doppelt so laut empfunden. Die hier verwendeten Schalleistungspegel sind mit den in dB (A) angegebenen Schallpegeln (z.B. Verkehr, Arbeitsplatz) nicht vergleichbar.  
 10) Entnahme des Tiefkühlgutes vor dem Abtauen erforderlich.  
 11) Integrierbar unter Verwendung einer Möbelbütle.  
 12) Türanschlag: l = links, r = rechts, w = wechselbar.  
 13) Bei Einbaugeräten und Unterbaugeräten erforderliche Nischenmasse (Mindestmasse).  
 14) Beachten Sie, dass Schrank oder Wand tragfähig für das Gerät mit Inhalt ist.  
 Hinweis: Stand der Tabellenangaben: 01/2010. Weiterentwicklungen vorbehalten.

## Warendeklaration für Geschirrspüler



Die nachstehende standardisierte Warendeklaration entspricht den vom FEA FACHVERBAND ELEKTROAPPARATE FÜR HAUSHALT UND GEWERBE SCHWEIZ in Zusammenarbeit mit Konsumentenorganisationen herausgegebenen Richtlinien. Die Warendeklaration basiert auf den Normen der IEC INTERNATIONAL ELECTROTECHNICAL COMMISSION (Fachkommission TC 59).

Firmen- oder Markenname		Electrolux				
Geräteart		Geschirrspüler 60 cm				
Typ bzw. Verkaufsbezeichnung		GA 60SLi	GA 60GLi	GA 60Li	GA 60SLV	GA 60GLV
Abbildung Seite		106	106	106	108	108
<b>Verbrauchsdaten für Standardprogramm</b>						
Energieeffizienzklasse <sup>1)</sup> A (niedriger Energieverbrauch ... G (hoher Energieverbrauch))						
Energieverbrauch <sup>1)</sup>	kWh	1,05	1,05	1,05	1,05	1,05
Wasserverbrauch <sup>1)</sup>	l	12	12	12	12	12
<b>Gebrauchseigenschaften für Standardprogramm</b>						
Reinigungswirkungsklasse <sup>1)</sup>	A (besser) ... G (schlechter)	A	A	A	A	A
Trocknungswirkungsklasse <sup>1)</sup>	A (besser) ... G (schlechter)	A	A	A	A	A
Dauer <sup>1)</sup>	min	160	160	160	160	160
Fassungsvermögen <sup>1)</sup>	Massgedecke	12	12	12	12	12
Geräusch während des Standardprogramms <sup>2)</sup> (in eingebautem Zustand)	dB (A) re1pW	43	43	46	43	43
<b>Bauform</b>						
Einbaugerät		•	•	•	•	•
Standgerät mit Arbeitsplatte		–	–	–	–	–
Standgerät unterbaufähig		–	–	–	–	–
Hocheinbau		•	•	•	•	•
dekorierbar		•	•	•	•	•
integrierbar/vollintegrierbar		•/–	•/–	•/–	–/•	–/•
<b>Abmessungen <sup>3)</sup></b>						
Höhe	cm	82,0–88,0	82,0–88,0	82,0–88,0	82,0–88,0	82,0–88,0
Breite	cm	59,5	59,5	59,5	59,5	59,5
Tiefe einschliesslich Wandabstand	cm	57,0	57,0	57,0	57,0	57,0
Höhe für unterbaufähige Standgeräte	cm	–	–	–	–	–
Tiefe bei geöffneter Tür (ab Möbelfront)	cm	58,0	58,0	58,0	58,0	58,0
Höhe verstellbar	cm	6,0	6,0	6,0	6,0	6,0
Leergewicht	kg	46	44	39	43	41
<b>Ausstattung</b>						
Spülprogramme		8	7	5	8	7
Spültemperaturen		5	4	4	4	5
Höhenverstellbarer Oberkorb		•	•	•	•	•
Tellerrechen unten variabel		•	•	•	•	•
Innenraumbeleuchtung		•	•	–	•	•
Überschwemmschutz «Aqua-Control»		•	•	•	•	•
Übertemperatursicherung		•	•	•	•	•
Salznachfüllanzeige		•	•	•	•	•
Glanzmittelnachfüllanzeige		•	•	•	•	•
Startverzögerung	h	1–19	1–19	1–9	1–19	1–19
Programmrestzeitanzeige		•	•	–	•	•
Fehleranzeige		•	•	•	•	•
Programmende optisch/akustisch		•/•	•/•	•/–	•/•	•/–
Programmstandsanzeige		•	•	•	–	–
Bodenprojektion		–	–	–	•	•
Öko-Funktion		•	•	•	•	•
Weitere Ausstattungsmerkmale siehe Seite		108	108	108	108	108
<b>Strom- und Wasserversorgung</b>						
Elektrischer Anschluss						
Spannung	V/Hz	230/~50	230/~50	230/~50	230/~50	230/~50
Anschlusswerte	kW	2,2	2,2	2,2	2,2	2,2
Absicherung	A	10	10	10	10	10
Wasseranschluss						
Druckschlauch G 3/4", Länge	m	1,5	1,5	1,5	1,5	1,5
anschliessbar an:	Kalt-/Warmwasser	•/•	•/•	•/•	•/•	•/•
Wasserdruck	bar	0,5–8	0,5–8	0,5–8	0,5–8	0,5–8
<b>Sicherheit und Service</b>						
Entspricht den schweiz. Sicherheitsbestimmungen						
Herkunftsland	IT	IT	IT	IT	IT	IT
Garantie	2 Jahre	•	•	•	•	•
Service durch	Electrolux AG	•	•	•	•	•
Gebrauchsanweisung	d/t/i/e	•	•	•	•	•
Installationsanweisung	d/t/i/e	•	•	•	•	•
Name und Adresse des Anbieters		Electrolux AG, Badenerstrasse 587, 8048 Zürich				

**Zusatzinformationen zur umweltfreundlichen Benutzung**

Die Verbrauchsdaten und Gebrauchseigenschaften basieren der Norm EN 50242 mit einer extrem hartnäckigen Anschmutzung. Für eine normale Anschmutzung kann durchaus das Kurzprogramm eingesetzt werden. Zudem können sämtliche Electrolux Geschirrspüler problemlos mit Warmwasser betrieben werden, was den Stromverbrauch um ca. 60% reduziert und den Zeitbedarf um etwa 30 Minuten verkürzt.

Modell		GA 60SLi	GA 60GLi	GA 60Li	GA 60SLV	GA 60GLV
«Eco-Programm» mit Warmwasseranschluss (max. 60°C)						
– Programmdauer	min	115	115	115	105	105
– Stromverbrauch	kWh	0,65	0,65	0,65	0,65	0,65
– Wasserverbrauch	l	12	12	12	14	14
Kurzprogramm für den täglichen Gebrauch						
– Programmdauer	min	30	30	30	30	30
– Stromverbrauch	kWh	0,90	0,90	0,90	0,90	0,90
– Wasserverbrauch	l	9	9	9	9	9

**Erläuterungen**

• vorhanden bzw. ja    ◦ gegen Mehrpreis    – nicht vorhanden.

<sup>1)</sup> Werte ermittelt nach Norm EN 50242 im Standardprogramm.

<sup>2)</sup> Gemessen nach IEC 60704-2-3 im Standardprogramm.

<sup>3)</sup> Bei Einbaugeräten Nischenmasse.

Bei ausgestellten Geräten gibt die Energieetikette Auskunft über die aktuellen Daten.

\* Seitenzahlen = Abbildung im CH-Norm-/Euro-Norm-Prospekt.

Hinweis: Stand der Tabellenangaben 01/2010. Weiterentwicklungen vorbehalten.

Grossraum-Geschirrspüler 60 cm						Kompaktgeschirrspüler	
GA 60SXi	GA 60GXi	GA 60LXi	GA 60SXV	GA 60GXV	GA 45GLV	ESL 2460	
107	107	107	108	108	109	109	
A 1,05 12	A 1,05 12	A 1,05 12	A 1,05 12	A 1,05 12	A 0,80 13	A 0,63 7	
A A 160 12	A A 160 12	A A 160 12	A A 160 12	A A 160 12	A A 160 9	A B 150 6	
43	43	46	43	43	47	45	
• - - • • • •/-	• - - • • • •/-	• - - • • • •/-	• - - • • - -/•	• - - • • - -/•	• - - • • - -/•	• - - • • - -/•	
86,0-92,0 59,5 57,5 - 62,0 6,0 46	86,0-92,0 59,5 57,5 - 62,0 6,0 44	86,0-92,0 59,5 57,5 - 62,0 6,0 39	86,0-92,0 59,5 57,5 - 62,0 6,0 46	86,0-92,0 59,5 57,5 - 62,0 6,0 41	82,0-88,0 44,5 55,5 - 58,0 6,0 34	44,7-50,8 55,0/60,0 49,4 - 50,8 - 22	
8 5	7 4	5 4	8 5	7 5	4 4	4 3	
• • •	• • •	• • -	• • •	• • •	• • -	- - •	
• • •	• • •	• • •	• • •	• • •	• • •	- • •	
1-19 • •	1-19 • •	1-9 - •	1-19 • •	1-19 • •	1-19 • •	1-19 • •	
•/- • - •	•/• • - •	•/- • - •	•/- - • •	•/- - • •	•/• - • •	-/- - - •	
108	108	108	108	108	108	108	
230/-50 2,2 10	230/-50 2,2 10	230/-50 2,2 10	230/-50 2,2 10	230/-50 2,2 10	230/-50 2,2 10	230/-50 1,18 10	
1,5 •/• 0,5-8	1,5 •/• 0,5-8	1,5 •/• 0,5-8	1,5 •/• 0,5-8	1,5 •/• 0,5-8	1,5 •/• 0,5-8	1,5 •/• 0,5-8	
• IT	• IT	• IT	• IT	• IT	• IT	• PL	
• •	• •	• •	• •	• •	• •	• •	
• •	• •	• •	• •	• •	• •	• •	

GA 60SXi	GA 60GXi	GA 60LXi	GA 60SXV	GA 60GXV	GA 45GLV	ESL 2460
115 0,65 12	115 0,65 12	115 0,65 12	115 0,65 12	115 0,65 12	115 0,50 13	105 0,40 7
30 0,90 9	30 0,90 9	30 0,90 9	30 0,90 9	30 0,90 9	30 0,80 8	36 0,40 6

## Warendeklaration für Haushalt-Kühl-/Gefriergeräte



Die nachstehende standardisierte Warendeklaration entspricht den vom FEA FACHVERBAND ELEKTROAPPARATE FÜR HAUSHALT UND GEWERBE SCHWEIZ in Zusammenarbeit mit Konsumentenorganisationen herausgegebenen Richtlinien. Die Warendeklaration basiert auf den Normen der IEC INTERNATIONAL ELECTROTECHNICAL COMMISSION (Fachkommission TC 59).

Firmen- oder Markenname		Electrolux	
Geräteart		Food Center	Kühl-/Gefrierkombinationen
Verkaufsbezeichnung		ENL60 810 X	ST 401 CNN
Abbildung Seite		99	101
Gerätetyp-Klassifizierung			
Energieeffizienzklasse		A+	A+
Energieverbrauch in 365 Tagen <sup>1)</sup>	kWh	546	325
Geräteigenschaften			
Nutzzinhalte, gesamt <sup>2)</sup>	l	555	401
- davon in FrostFree-Ausführung: Kühlteil/Sternefächer	l/l	-/212	-/78
Nutzzinhalte Kühlteil <sup>2)</sup>	l	343	323
- davon Kellerfach max./min. <sup>3)</sup>	l/l	-/-	-/-
- davon Kaltlagerfach <sup>4)</sup>	l	-	-
- davon Eiswürfelfach	l	-	-
Nutzzinhalte Gefrierteil	l	212	78
- davon Sternefach	l	212	78
- davon Eiswürfelfach	l	-	-
Nutzzinhalte Sternefächer	l	-	-
Sternkennzeichen <sup>5)</sup>		* **	* **
Gefriervermögen <sup>6)</sup>	kg	10,5	4
Lagerzeit bei Störungen <sup>7)</sup>	h	5,3	20
Klimaklasse <sup>8)</sup>	T		SN-N-ST-T
Geräusch-Schalleistung <sup>9)</sup>	dB(A)re1pW	38	42
Abtauverfahren Kühlteil	von Hand teilautomatisch automatisch	- - •	- - •
Abtauverfahren Gefrierteil	von Hand <sup>10)</sup> teilautomatisch <sup>10)</sup> automatisch	- - -	- - •
Bauform und Kennzeichnung			
Standgerät/unterbaubar		•/-	•/-
Mit Arbeitsplatte in Tischhöhe		-	-
Unterbaugerät/integrierbar <sup>11)</sup>		-/-	-/-
Einbaugerät/integrierbar <sup>11)</sup>		-/-	-/-
Sonderbauform, siehe Prospekt		-	-
Anzahl der Aussentüren/Auszüge		2/-	2/-
Türanschlag <sup>12)</sup>		r/w	r
Dekorrahmen	vorhanden/nachrüstbar	-/-	-/-
Abmessungen <sup>13)</sup>			
Höhe	cm	175,4	180,0
Breite	cm	90,5	69,5
Tiefe einschliesslich Wandabstand	cm	67,5	66,1
Höhe ohne Arbeitsplatte	cm	-	-
Breite bei geöffneter Tür oder herausgezogenem Auszug	cm	158,5	-
Tiefe bei geöffneter Tür oder herausgezogenem Auszug	cm	110,0	-
Leergewicht <sup>14)</sup>		kg	121,3
Ausstattung			
Temperaturanzeige	innen/ausser	-/•	-/-
Tür offen Warnsignal	optisch/akustisch	•/•	-/-
Temperatur für Gefrierteil einstellbar		•	-
- unabhängig von der Kühltemperatur		-	•
- zusammen mit Kühltemperatur		•	•
Schaltung für Dauerbetrieb des Gefrierteils		•	•
Kontrollanzeigen			
Kühlteil	Regelbetrieb	Leuchte grün	-
	Temperaturanzeige	innen/ausser	-/•
	Tür offen Warnsignal	optisch/akustisch	•/•
Gefrierteil	Regelbetrieb	Leuchte grün	-
	Dauerbetrieb	Leuchte gelb	-
	Störung, Warnsignal	optisch/akustisch	•/•
	Türöffnung, Warnsignal	optisch/akustisch	-/•
	Temperaturanzeige	innen/ausser	-/•
Kühlteil			
- Eierablagen	Eier-Anzahl	14	6
- Türfächer mit Klappe oder Schiebetür	Anzahl	1	1
- Türabstellregale und/oder Behälter	Anzahl	4	3
- Ablageflächen im Kühlteil	Anzahl	5	5
- davon verstellbar	Anzahl	4	4
- Behälter im Kühlteil	Anzahl	3	1
Gefrierteil, Sternefach			
- Fächer in der Tür	Anzahl	3	1
- Fächer im Innenraum	Anzahl	5	2
- max. Fachhöhe im Innenraum	cm	42	-
- Körbe, Behälter, Schübe im Innenraum	Anzahl	3	-
- Eiswürfelschalen	Anzahl	-	-
Elektrischer Anschluss			
Spannung/Frequenz	V/Hz	220-240	230-240
Anschlusswert	W	110	140
Sicherheit und Service			
Entspricht den schweiz. Sicherheitsbestimmungen		•	•
Herkunftsland		AU	IT
Garantie	2 Jahre	•	•
Service durch	Electrolux AG	•	•
Gebrauchsanweisung	d/t/i/e	•	•
Installationsanweisung	d/t/i/e	-	-
Name und Adresse des Anbieters		Electrolux AG, Badenerstrasse 587, 8048 Zürich	

## Erläuterungen

- vorhanden bzw. ja - nicht vorhanden
- <sup>1)</sup> Der Energieverbrauch in 365 Tagen wurde nach DIN EN 153, Ausgabe 1990, ermittelt. Die Angaben beziehen sich auf 230 V, 50 Hz. Die Verbrauchsangaben ermöglichen den Vergleich verschiedener Geräte. Im praktischen Betrieb können sich Abweichungen ergeben.
- <sup>2)</sup> Einschliesslich Kellerfach und Kaltlagerfach sowie des Eisfachs, soweit diese Fächer vorhanden sind.
- <sup>3)</sup> Fach zum Lagern bei höheren Temperaturen zwischen +8 und +14°C.
- <sup>4)</sup> Fach zum Lagern bei niedrigeren Temperaturen zwischen +3 und -2°C.
- <sup>5)</sup> \* = Fach mit -6°C oder kälter  
\*\* = Fach mit -12°C oder kälter  
\*\*\* = Tiefkühl-Lagerfach mit -18°C  
\* \*\* = Gefrier- und Tiefkühlgerät mit -18°C oder kälter und einem Mindestgefriervermögen.
- <sup>6)</sup> Das Gefriervermögen ist in der angegebenen Menge je nach Bauart nur nach Schaltung auf Dauerbetrieb erreichbar und nicht nach 24 h wiederholbar. Gebrauchsanweisung beachten.
- <sup>7)</sup> Temperaturanstiegszeit auf -9°C bei voll beladenem Gefrierteil. Bei Teilbeladung ergeben sich kürzere Zeiten.
- <sup>8)</sup> Klimaklasse SN: Umgebungstemperaturen von +10 bis +32°C  
Klimaklasse N: Umgebungstemperaturen von +16 bis +32°C  
Klimaklasse ST: Umgebungstemperaturen von +18 bis +38°C  
Klimaklasse T: Umgebungstemperaturen von +18 bis +43°C.
- <sup>9)</sup> A-bewerteter Schalleistungspegel gemäss EN 60704-3. Je höher der Wert, umso lauter ist das Geräusch. 2 dB mehr sind kaum wahrnehmbar. 10 dB mehr werden als doppelt so laut empfunden. Die hier verwendeten Schalleistungspegel sind mit den in dB(A) angegebenen Schallpegeln (z.B. Verkehr, Arbeitsplatz) nicht vergleichbar.
- <sup>10)</sup> Entnahme des Tiefkühlgutes vor dem Abtauen erforderlich.
- <sup>11)</sup> Integrierbar unter Verwendung einer Möbeltaure.
- <sup>12)</sup> Türanschlag: l = links, r = rechts, w = wechselbar.
- <sup>13)</sup> Bei Einbaugeräten und Unterbaugeräten erforderliche Nischenmasse (Mindestmasse).
- <sup>14)</sup> Beachten Sie, dass Schrank oder Wand tragfähig für das Gerät mit Inhalt ist.

Hinweis: Stand der Tabellenangaben: 02/2010.  
Weiterentwicklungen vorbehalten.





## Die vorgezogene Recyclinggebühr (vRG) für Haushaltgeräte:

Ausgediente elektrische und elektronische Geräte gehören nicht in den Siedlungsabfall. Die in den Geräten enthaltenen Schadstoffe müssen umweltverträglich entsorgt und die Wertstoffe zurückgewonnen werden.

Wer ein neues Gerät kauft, bezahlt mit der vorgezogenen Recyclinggebühr (vRG) nicht die zukünftige, sondern die aktuelle Entsorgung von Geräten. Das Geld wird nicht gehortet, sondern sofort für die Entsorgung eingesetzt. Die vorgezogene Recyclinggebühr wird als fester Betrag beim Neukauf ausgewiesen und muss für Konsumentinnen und Konsumenten in Preisangaben, Offerten und Rechnungen transparent gemacht werden. Die Einnahmen aus der vRG werden dem Finanzierungspool (Fonds vRG) überwiesen. Somit können alle Geräte, deren Entsorgung dank der vorgezogenen Recyclinggebühr (vRG) finanziert ist, auch ohne Neukauf kostenlos abgegeben werden.

### Wohin mit den Altgeräten?

Überall dort, wo neue Geräte verkauft werden oder Abgabe bei den offiziellen SENS-Sammelstellen oder offiziellen SENS-Recyclern. Die Liste der offiziellen SENS-Sammelstellen finden Sie unter [www.sens.ch](http://www.sens.ch).

Die vRG inkl. MwSt. ist bei jedem Produkt separat aufgeführt.



**SENS®**

### vRG-Tarif- und Geräteliste der Stiftung Entsorgung Schweiz

Kategorie Nr.	Gewichts-Kategorie	Gerätebereich	vRG in CHF inkl. MwSt	vRG in CHF exkl. MwSt
Haushaltgrossgeräte (ohne Kühlen und Gefrieren/Wärmepumpentrockner)				
1	< 5 kg	Backöfen, Kompakt-Geräte, Herde, Mikrowellengeräte, Wärmeschubladen, Kochfelder, Dunstabzugshauben, Geschirrspüler, Waschmaschinen, Waschtrockner, Wäschetrockner	0.50	0.45
2	5 < 15 kg		2.00	1.85
3	15 < 25 kg		5.00	4.65
4	25 < 70 kg		11.00	10.20
5	70 < 140 kg		18.00	16.75
Kühl-/Gefriergeräte/Wärmepumpentrockner				
6	< 25 kg	Kühlgeräte, Gefriergeräte, Tiefkühltruhen, Weinkühlgeräte, Wärmepumpentrockner	9.00	8.35
7	25 < 100 kg		28.00	26.00
8	100 < 250 kg		45.00	41.80
9	> 250 kg		60.00	55.75

Auf Einbaubehör, Einbauschkastens, Verbindungssätzen usw. wird keine vorgezogene Recyclinggebühr erhoben.

Die Gewichtsangabe ist in der Warendeclaration des jeweiligen Produkts in der Zeile Leergewicht ersichtlich. Hausabholungen werden separat in Rechnung gestellt.

**klimateutral gedruckt**  
myclimate.org / natureOffice.ch / CH-160-555219

 **Mix**  
Produktgruppe aus vorbildlich bewirtschafteten Wäldern und anderen kontrollierten Herkünften  
[www.fsc.org](http://www.fsc.org) Zert.-Nr. IMO-COC-027735  
© 1996 Forest Stewardship Council

### Umweltschutz

Die Electrolux Gruppe setzt sich mit aller Kraft dafür ein, dass ihre Produkte, Dienstleistungen und Fertigungsverfahren zur nachhaltigen Entwicklung beitragen. Zu diesem Zweck zielt bereits unsere Produktentwicklung darauf ab, Umweltbeeinträchtigungen während des gesamten Produktlebenszyklus zu verringern. Ferner wird der Ressourcen- und Energieverbrauch laufend überwacht, um Verbesserungen zu erzielen, durch die sich Verschwendung und Verschmutzung vermeiden lassen. Die Gruppe verfolgt einen proaktiven Ansatz in Sachen Umweltgesetzgebung und hält ihre Zulieferer dazu an, nach den gleichen Umweltprinzipien zu arbeiten wie Electrolux.

Im Jahr 2007 wurde die Electrolux Gruppe durch die Europäische Kommission für ihre laufenden Anstrengungen zur Verbesserung der Energieeffizienz ausgezeichnet.

Unsere Prospekte werden aus FSC-zertifiziertem Papier hergestellt.





Wir denken,  
es ist Zeit für einen Sinneswandel!  
Ersetzen Sie alte Haushaltgeräte  
und schonen Sie damit die Umwelt.

Achten Sie auf den grünen Baum!



Würde man alle alten und ineffizienten Geräte, die derzeit in der EU im Einsatz stehen (10 Jahre oder älter) austauschen, könnte man den CO<sub>2</sub>-Ausstoss um 22 Millionen Tonnen senken.

**Ein Fall für «Green Spirit».**

«Green Spirit» hilft aktiv mit, bei Haushaltgeräten die ökologisch richtige Wahl zu treffen, bei Neugeräten wie im Ersatzmarkt.

# Dienst am Kunden

«Thinking of you» heisst, dass wir stets an Sie denken – auch nach dem Kauf während der Nutzungsdauer ihres Gerätes. Der Electrolux Kundendienst ist auf alle Regionen der Schweiz verteilt. So können wir Ihnen den perfekten Service vor Ort bieten.



## Für Sie da

Wenn Kunden sich wegen eines defekten Geräts melden und ein Hausbesuch erforderlich ist, wird Electrolux den Reparaturauftrag rasch und zuverlässig ausführen. Tiefkühlgeräte, grosse Tiefkühlabteile und Kochstellen werden innerhalb von 24 Stunden repariert. Die gleiche Priorität erhalten Mehrfamilienhäuser und Gewerbebetriebe mit defekten Waschmaschinen oder Wäschetrocknern.



## Garantie Plus

Für den Unterhalt Ihres Electrolux Haushaltgerätes bieten wir Ihnen eine äusserst preiswerte Verlängerung der Garantiefrist an. Für Mehrfamilienhäuser steht ein erstklassiger Wartungsvertrag zur Verfügung. Fragen Sie uns direkt (Telefon 0848 848 111) oder Ihren Fachhändler.

## Unser Kundendienst mit neun Servicestellen

5506 Mägenwil  
Industriestrasse 10  
**Fax 062 889 95 85**

6020 Emmenbrücke  
Seetalstrasse 11  
**Fax 041 419 46 29**

4052 Basel  
Birsstrasse 320B, St. Jakob-Turm  
**Fax 061 312 40 73**

**E-Mail:** [service@electrolux.ch](mailto:service@electrolux.ch)

9014 St. Gallen  
EK Lerchenfeld  
Zürcherstrasse 204e  
**Fax 071 272 11 91**

7000 Chur  
Comercialstrasse 19  
**Fax 081 258 70 58**

8048 Zürich  
Badenerstrasse 587  
**Fax 062 889 95 85**

Telefon ganze Schweiz:

**0848 848 111**

3018 Bern  
Morgenstrasse 131  
**Fax 031 925 31 30**

1028 Préverenges  
Le Trési 6  
**Fax 021 804 18 31**

6916 Grancia  
Zona Industrie E  
**Fax 091 985 29 94**

# Shoppen im Web

Unter «Thinking of you» verstehen wir auch, die Lebensdauer eines Gerätes mit hochwertigen Pflegemitteln zu verlängern sowie mit praktischem Zubehör für noch mehr Freude in der Küche zu sorgen.

## Internetservice für Ersatzteile und Zubehör im Web Shop

Unter [www.electrolux.ch](http://www.electrolux.ch) finden Sie im Web Shop alles, was Sie zur Aufwertung und für einen langen Lebenszyklus Ihres Gerätes benötigen. Die klare Struktur der einzelnen Bereiche macht den Zugriff auf das Zubehör und die Ersatzteile für das gesamte Sortiment denkbar einfach.

Ersatzteile und Zubehör für alle unsere Haushaltgeräte werden vom zentralen Ersatzteillaager in Mägenwil an jeden beliebigen Ort in der Schweiz versandt.

## Bestellungen im Zubehör-Shop

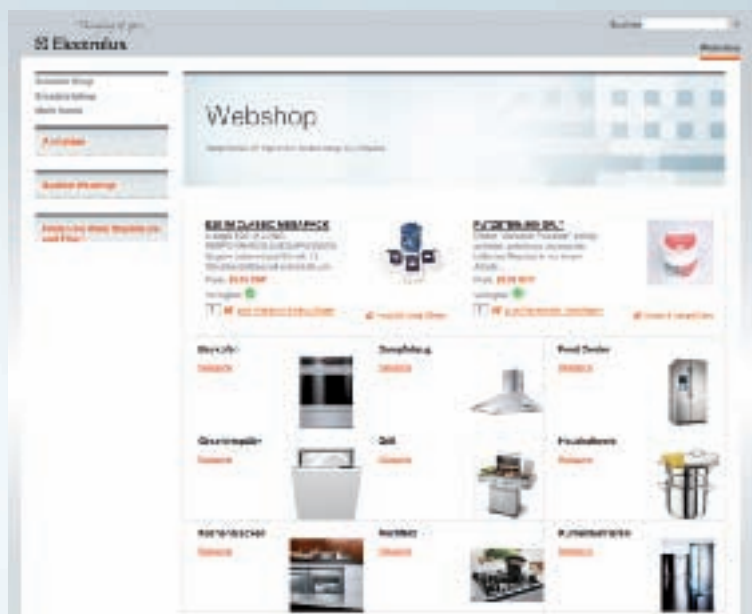
Mit einem «Click» auf die gesuchte Gerätegruppe werden Sie das gewünschte Zubehör zu Ihrem Gerät mit Bestimmtheit finden.

Beispielsweise unter Backöfen:

Vom Profiblech über die Reinigungsmittel bis zur Terrinenform sind alle Zubehörteile abgebildet. Das erleichtert Ihnen die Bestellung und kann Sie erst noch auf eine nützliche Idee bringen.

## Bestellungen im Ersatzteil-Shop

Mit der Produktnummer können Sie das benötigte Ersatzteil auswählen und bestellen. In Kürze wird es bei Ihnen zu Hause eintreffen. Grosser Vorteil dieser Bestellart: Sie funktioniert rund um die Uhr.





Der Autor  
**Roland Astner**  
 Leiter Fachberatung  
 Electrolux.



# Vom Profi empfohlen

Auch raffinierteste Rezepte aus dem neuen Buch von Roland Astner können Sie problemlos nachkochen. Was Sie dazu brauchen? Absolut keine Vorkenntnisse – die vielseitigen Fähigkeiten des Profi Steam genügen!

**Originelles, Einfaches und Raffiniertes auf über 100 Seiten**

Dazu kommen noch wertvolle Informationen und Tipps. Bei allen Rezepten wurde Wert darauf gelegt, dass sie ohne allzu grossen Aufwand nachkochbar sind und doch optimal gelingen. Wie schon im ersten Buch des Autors sind auch die Rezepte dieses zweiten Bandes besonders auf die modernen Dampfgar-Kombigeräte zugeschnitten.

Sie werden staunen, wie unkompliziert die Zubereitung von Gemüse, Terrinen, Fisch, Fleisch, Beilagen, Brot und Desserts mit dem Profi Steam ist. So einfach, dass Sie dazu ermuntert sind, ab und zu auch etwas Neues, Eigenes auszuprobieren. Sie können sich darauf freuen, bei Ihrer Familie, bei Freunden und Gästen wie ein Sternekoch zu brillieren!





**Kochbuch 1** CHF 35.–  
CHF 34.20

(netto)\*



**Livre 1** CHF 35.–  
CHF 34.20

(netto)\*



**Kochbuch 2** CHF 35.–  
CHF 34.20

(netto)\*



**Kochbuch 3** CHF 35.–  
CHF 34.20

(netto)\*



**Kochbuch 5** CHF 35.–  
CHF 34.20

(netto)\*



**Livre 5** CHF 35.–  
CHF 34.20

(netto)\*



**Kochbuch 6** CHF 35.–  
CHF 34.20

(netto)\*



**Kochbuch 9** CHF 35.–  
CHF 34.20

(netto)\*



Roland Astner

# Dampfgaren

Einfach-originelle Rezepte aus dem Profi Steam



**Kochbuch 10** CHF 39.–  
CHF 38.10

(netto)\*



**Livre 10** CHF 39.–  
CHF 38.10

(netto)\*

**Kochbuch 11** CHF 42.–  
CHF 41.–

(netto)\*

Das Kochbuch für Profi-Steam-Benutzer mit über 90 neuen Rezepten und vielen grossformatigen Fotos

- Die Funktionen des Profi Steam
- Gartabellen
- Sinnvolles und nützliches Zubehör
- Vorspeisen und Salate

- Fischgerichte
- Fleischgerichte
- Vegetarische Gerichte und Beilagen
- Desserts
- Brot und Brotwaren
- Rezeptverzeichnis

\* Nettopreis für den Wiederverkäufer



# Information

Als Vollsortiments-Anbieter informiert Sie Electrolux umfassend mit den folgenden Produkte-Katalogen, welche bei Ihrem Fachhändler erhältlich sind.



## Elektro-Einbaugeräte 55 cm

Profi Steam  
Kompakt-Linie  
Backöfen und Kochherde  
Kochfelder  
Dunstabzugshauben  
Kühl- und Gefriergeräte  
Geschirrspüler



## Elektro-Einbaugeräte 60 cm

Profi Steam  
Kompakt-Linie  
Backöfen und Kochherde  
Kochfelder  
Dunstabzugshauben  
Kühl- und Gefriergeräte  
Geschirrspüler



## Elektro- Standgeräte

Waschmaschinen  
Wäschetrockner  
Kühl- und Gefriergeräte  
Kochherde  
Geschirrspüler  
Mikrowelle



## Gasgeräte

Einbauherde  
Frei stehende Herde  
Kochmulden  
Rechauds  
Sonderzubehör



## Umweltschutz

Die Electrolux Gruppe setzt sich mit aller Kraft dafür ein, dass ihre Produkte, Dienstleistungen und Fertigungsverfahren zur nachhaltigen Entwicklung beitragen. Zu diesem Zweck zielt bereits unsere Produktentwicklung darauf ab, Umweltbeeinträchtigungen während des gesamten Produktlebenszyklus zu verringern. Ferner wird der Ressourcen- und Energieverbrauch laufend überwacht, um Verbesserungen zu erzielen, durch die sich Verschwendung und Verschmutzung vermeiden lassen. Die Gruppe verfolgt einen proaktiven Ansatz in Sachen Umweltschutzgesetzgebung und hält ihre Zulieferer dazu an, nach den gleichen Umweltprinzipien zu arbeiten wie Electrolux.















**Im Jahr 2007 wurde die Electrolux Gruppe durch die Europäische Kommission für ihre laufenden Anstrengungen zur Verbesserung der Energieeffizienz ausgezeichnet.**

Unsere Prospekte werden aus FSC-zertifiziertem Papier hergestellt.

# Die Bedeutung der Symbole





## Backöfen

	<b>Kochassistent</b> Über 70 vorprogrammierte internationale Rezepte plus Gewichts- und Speisethermometerautomatik.
	<b>Automatik</b> Vorprogrammierte Rezepte zum Abrufen.
	<b>Heissluft</b> Auf bis zu 3 Ebenen gleichzeitig Backen, Garen, Braten und Dörren.
	<b>ECO-Heissluft</b> Energiesparendes Backen und Garen von überwiegend trockenen Gebäcken, sowie von Aufläufen in Formen auf einer Ebene.
	<b>Ober- und Unterhitze</b> Traditionelles Backen, Garen und Braten auf einer Ebene.
	<b>Oberhitze</b> Schwach, gleichmässiges Überbacken.
	<b>Unterhitze</b> Nachbräunen des Bodens, (z.B. bei Verwendung von Glas oder Porzellan) und zum Garen im Wasserbad.
	<b>Pizza-/Wähenstufe</b> Für Pizzen und Wähen, bei denen der Boden besonders knusprig sein soll.
	<b>Grill</b> Grillieren und Toasten flacher Lebensmittel in kleineren Mengen. In der Mitte des Rostes angeordnet.
	<b>Grossflächengrill</b> Grillieren und Toasten flacher Lebensmittel in grösserer Menge.
	<b>Heissluftgrillen</b> Braten grösserer Fleischstücke oder Geflügel auf einer Ebene. Auch zum Gratinieren und Überbacken.
	<b>Turbogrillen (Kompaktgerät)</b> Braten grösserer Fleischstücke oder Geflügel auf einer Ebene. Auch zum Gratinieren und Überbacken geeignet.
	<b>Grillieren mit Motordrehspiess</b> Diagonale Ausrichtung von Drehspiess und Bratenhalter (Sonderzubehör) ermöglicht das Grillieren grosser Mengen.
	<b>Dörren + Auftauen</b> Auftauen und Trocknen von Kräutern, Obst oder Gemüse mit Heizleistung.
	<b>Auftauen</b> Schonendes Auftauen bei ca 30°C.
	<b>Speisethermometer</b> Überwachung und Steuerung der idealen Kerntemperatur in den Speisen, z. B. beim Braten mit Heissluft oder Grillieren mit Motordrehspiess.
	<b>Niedertemperatur-Garautomatik</b> Fleischstücke und Gargut werden mit präziser Temperatursteuerung zart und saftig gegart.
	<b>Restwärmanzeige</b> Nach Abschalten des Backofens wird die Restwärme bis zur Abkühlung auf 40 °C angezeigt.

	<b>Dampfparen im Profi Steam-Kombibackofen , im Profi Steam, im Compact-Kombibackofen und im Solo Steam</b> Gesundes Dampfparen ohne Wasseranschluss und ohne Druck.
	<b>Intervall Garen Plus im Profi Steam-Kombibackofen</b> 50% Heissluft, 50% Dampf für besonders schonendes Garen von Speisen mit hohem Feuchtigkeitsgehalt (z.B. Flans, Terrinen, Eierstich).
	<b>Intervall Garen im Profi Steam-Kombibackofen und im Profi Steam Compact-Kombibackofen</b> 75% Heissluft, 25% Dampf zum Anbraten großer Fleischstücke, zum Auftauen und Erwärmen von gegarten Speisen, für Brote, Gratins und Aufläufe.
	<b>Katalytische Selbstreinigung</b> Fettspritzer werden geruchlos und giftfrei oxidiert.
	<b>Pyrolytische Selbstreinigung</b> Alle Rückstände werden im Garraum unter Einwirkung von Hitze zu Asche.
	<b>Mikrowellen</b> Zum Wärmen, Garen und Auftauen.
	<b>Mikrowellen + Grill</b> Zeitsparendes Grillieren und Toasten von Lebensmitteln. Überbacken von Gratins und Toasts.
	<b>Mikrowellen+Heissluft</b> Zeitsparendes Backen, Garen, Braten und Dörren.
	<b>Warmhalten</b> Warmhalten von Speisen bei 80°C
	<b>Tellerwärmen</b> Wärmen von Geschirr bei 70°C
	<b>Regenerieren</b> Aufwärmen und Auftauen von Speisen
	<b>Drehspiess</b> Diagonaler Motordrehspiess mit automatischem Drehrichtungswechsel
	<b>Fett- und Geruchsfilter</b> Verhindert schlechte Gerüche und fetthaltige Luft. Bindet unangenehme Stoffe. Auch bei Anwendung des Pyrolytischen Selbstreinigungssystems.
	<b>Auto-Kochen</b> Fortschrittliches Sensorsystem für perfekte Garresultate, angepasst an jedes Gericht und jede Menge. Der Ofen berechnet vollautomatisch die idealen Einstellungen für optimale Resultate.


## Geschirrspüler

	<b>Tab's-Funktion</b> Das zuschaltbare Tab's-Programm für optimale Reinigungsergebnisse.
	<b>Quickprogramm</b> Programmdauer: 30 Min, für leicht verschmutztes Geschirr.
	<b>Partyprogramm</b> Programmdauer: 20 Min, für leicht verschmutztes Geschirr.
	<b>Antibac-Funktion</b> Für sensibles Spülgut wie Babyflaschen oder Schneidbretter.
	<b>Startaufschub</b> Startzeitverzögerung

	<b>Oberkorb</b> Höhenverstellbar durch Schrägstellung.
	<b>Oberkorb</b> Höhenverstellbar.
	<b>Bottich-Innenbeleuchtung</b>
	<b>Superleise</b>

## Farben

---



**cn** = chrom =  
EN 4016 (430 BA X6 CF17) SS 2433  
Anti-Fingerprint ststs



**we** = weiss  
vergleichbar mit NCS 0502-B



**sw** = schwarz  
vergleichbar mit NCS S 9000 N



**sp** = schwarz Spiegel = Glas



**br** = braun  
vergleichbar mit NCS 8502-Y83R

## Preise

---

### **Preise:**

#### **CHF = Bruttopreis inkl. MwSt.**

CHF = Bruttopreis exkl. MwSt.

Preise exklusive vorgezogene Recyclinggebühr  
Zwischenverkauf, Modellwechsel und  
Preisänderungen vorbehalten

### **Lieferungen an Wiederverkauf:**

Cargo Domizil oder LKW

Zahlung 30 Tage netto

## Entsorgung

---



Electrolux hat sich für eine enge Zusammenarbeit mit der Stiftung Entsorgung Schweiz (SENS) entschieden. Das Label zeichnet offizielle und durch die SENS kontrollierte Sammelstellen und Entsorgungsbetriebe aus.

Weitere Informationen unter [www.sens.ch](http://www.sens.ch).



## Hauptsitz

**Electrolux AG**  
Badenerstrasse 587  
8048 Zürich

### Hauptnummer

**Tel. 044 405 81 11**  
Fax 044 405 81 81

www.electrolux.ch  
info@electrolux.ch  
prospekte@electrolux.ch

### Verkauf

**Tel. 044 405 83 10**  
Fax 044 405 82 35

## Electrolux Kunden Center, Ausstellung und Beratung – Adressen und Öffnungszeiten

### 8048 Zürich

Badenerstrasse 587  
**Tel. 044 405 84 12**  
Fax 044 405 81 15

Montag bis Donnerstag:  
7.00–17.30 Uhr  
Freitag:  
7.00–16.30 Uhr

### 4052 Basel

Birsstrasse 320 B, St. Jakob-Turm  
**Tel. 061 312 40 70**  
Fax 061 312 40 73

Montag bis Freitag:  
9.00–12.00 Uhr  
13.30–18.00 Uhr

### 3018 Bern

Morgenstrasse 131  
**Tel. 031 991 31 11**  
Fax 031 991 33 37

Montag bis Freitag:  
8.00–12.00 Uhr  
14.00–17.30 Uhr

### 7000 Chur

Comercialstrasse 19  
**Tel. 081 258 70 50**  
Fax 081 258 70 59

Montag geschlossen  
Dienstag bis Donnerstag:  
8.00–12.00 Uhr  
13.30–17.30 Uhr  
Freitag:  
8.00–12.00 Uhr  
13.30–16.30 Uhr

### 6020 Emmenbrücke

Seetalstrasse 11  
**Tel. 041 419 46 10**  
Fax 041 419 46 19

Montag bis Freitag:  
9.00–12.00 Uhr  
13.30–18.00 Uhr

### 9014 St. Gallen

EKZ Lerchenfeld, Zürcherstr. 204e  
**Tel. 071 260 26 66**  
Fax 071 260 26 67

Montag geschlossen  
Dienstag bis Freitag:  
9.00–12.00 Uhr  
13.30–18.30 Uhr  
Samstag:  
8.00–12.00 Uhr  
13.00–17.00 Uhr

### 1028 Préverenges

Le Trési 6  
**Tel. 021 811 17 70**  
Fax 021 811 17 77

Montag bis Freitag:  
7.30–12.00 Uhr  
13.30–17.00 Uhr

### 6916 Grancia

Zona Industrie E  
**Tel. 091 985 29 80**  
Fax 091 985 29 84

Montag bis Donnerstag:  
9.00–12.00 Uhr  
13.30–17.00 Uhr  
Freitag:  
9.00–12.00 Uhr  
13.30–16.30 Uhr

*Thinking of you*

 **Electrolux**

## Ersatzteil-Bestellungen

**5506 Mägenwil**  
Industriestrasse 10  
**Tel. 0848 848 023**  
Fax 062 889 91 10

ersatzteile@electrolux.ch  
staubsauger@electrolux.ch

## Technische Hotline

**5506 Mägenwil**  
Industriestrasse 10  
**Tel. 0900 900 848**

3 Minuten gratis,  
jede weitere Minute CHF 1.50

## Preise

**CHF = Bruttopreis inkl. MwSt.**

CHF = Bruttopreis exkl. MwSt.

Preise exklusive vorgezogener Recyclinggebühr

Zwischenverkauf, Modellwechsel und Preisänderungen vorbehalten

**Lieferungen an Wiederverkauf:** Cargo Domizil oder LKW

Zahlung 30 Tage netto

10174 D 2010

Auch ausserhalb der offiziellen Öffnungszeiten bieten wir Ihnen in Randstunden die Möglichkeit zur Beratung in einem unserer Electrolux Kunden Center. Bitte vereinbaren Sie rechtzeitig einen Termin, damit wir uns genügend Zeit für Sie reservieren können.

Ihr Fachhändler